

# 山形大学連合山形寄付講座

2024年1月15日

公益社団法人 教育文化協会

(ILEC) INSTITUTE OF LABOUR EDUCATION & CULTURE

公益財団法人 国際労働財団

(JILAF) JAPAN INTERNATIONAL LABOUR FOUNDATION

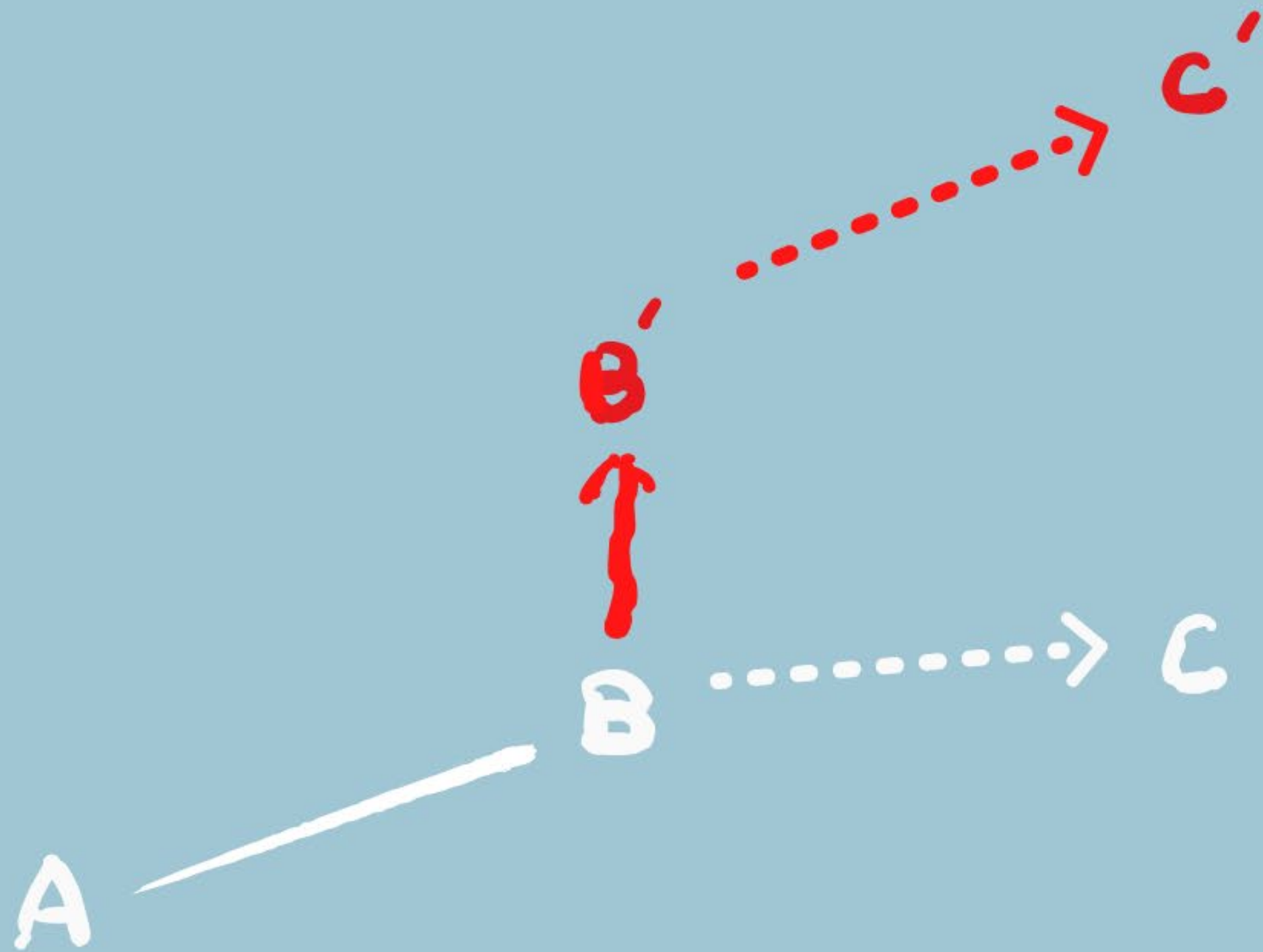
理事長 相原康伸



**グローバル時代の感染症の脅威と真の健康の意味とは**

私たちが無意識のうちに  
実践していたことは





before CORONA時代に  
意識されていたことは

# 連合

**JAPAN  
TRADE UNION  
CONFEDERATION**



## 労働者の結集と労働運動の発展

自由にして民主的な労働運動を継承



## 労働条件の改善、国民生活の向上

社会正義を追求し、「力と政策」を備える  
完全雇用の達成、労働基本権を確立



## 日本の労働運動の国際的責任を自覚

世界平和の達成と諸国民の共存共栄の為に努力

# 連合

JAPAN  
TRADE UNION  
CONFEDERATION

Union



## 教育文化協会（ILEC）

働くことを軸とした学びの機会、  
感動を繋ぐ文化活動を展開。



## 国際労働財団（JILAF）

民主的労働運動を通じ、開発  
途上国の社会・経済開発に貢献。

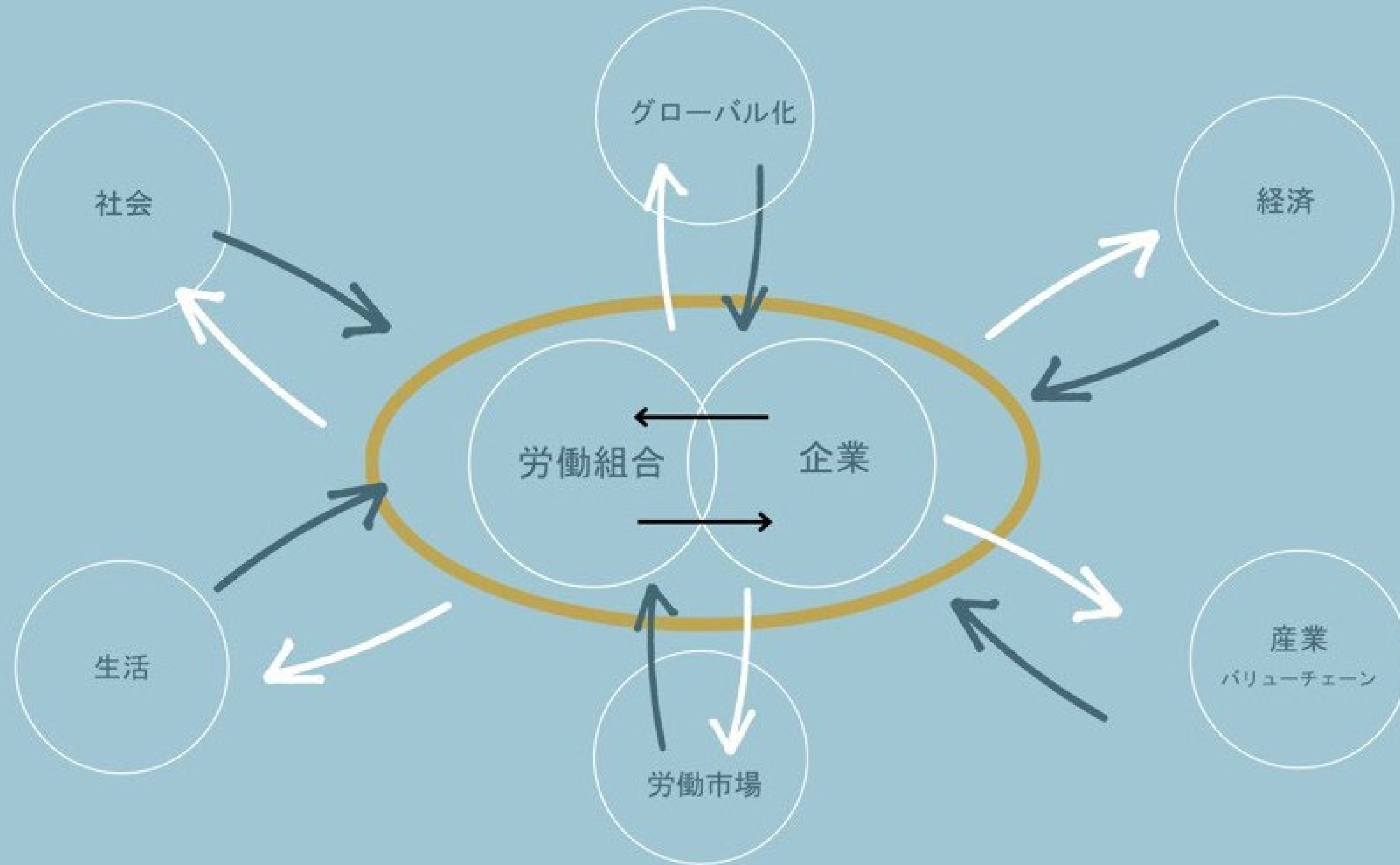


## 連合総研

連合のシンクタンクとして、  
調査研究を実施・提言。



**労働条件・労働環境の改善を訴求する。  
(健全な生産性3原則の遵守・拡張)**







**働く。生活する。納税する。だから、政策を提言する。**

いつもそばにいる。

リアルトーク  
メール  
LINE  
チャットボット

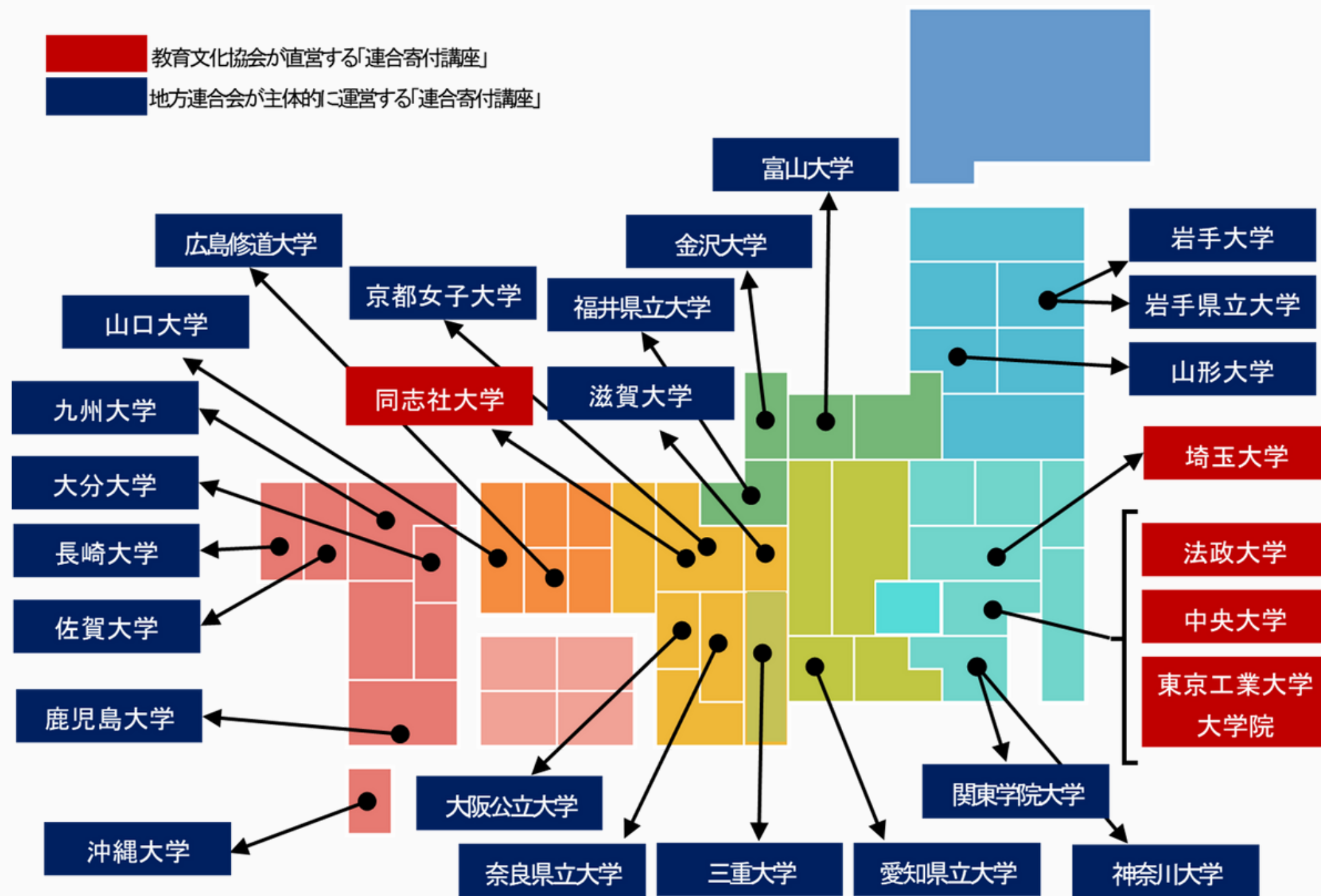


フリーダイヤル・いこうよ・れんごうに  
0120 - 154 - 052

お互い様の気持ちで。

労働組合メンバーの  
ボランティア活動





## あらゆる世代に学びの場を。

全国27大学などで展開する「寄付講座」 (ILEC)



**子どもたちの笑顔が明日を創る。**  
公的教育につなげる「ブリッジスクール」 (JILAF)



**スキルを活かし明日を創る。**

インフォーマルセクター労働者への就労支援 (JILAF)

# 労働者 自主福祉運動

Union



## ろうきん

働く人の夢と共感を想像する  
協同組織の福祉金融機関



## こくみん共済COOP

お互い助け合う仕組み  
非営利の生協だからできる保障



## 労働者福祉協議会

「福祉はひとつ」の理念のもと、  
奨学金問題等に取り組む





# 憲法第28条 労働三権



## 団結権

労働組合をつくる権利  
労働組合に加入できる権利



## 団体交渉権

労働条件を交渉し  
約束を交わすことができる権利



## 団体行動権

抗議する権利  
ストライキ権

# 一人ひとりの 可能性を拓く

労働組合という社会的な資産を活かしきる  
まもる・つなぐ・創り出す



私たちのチャレンジ

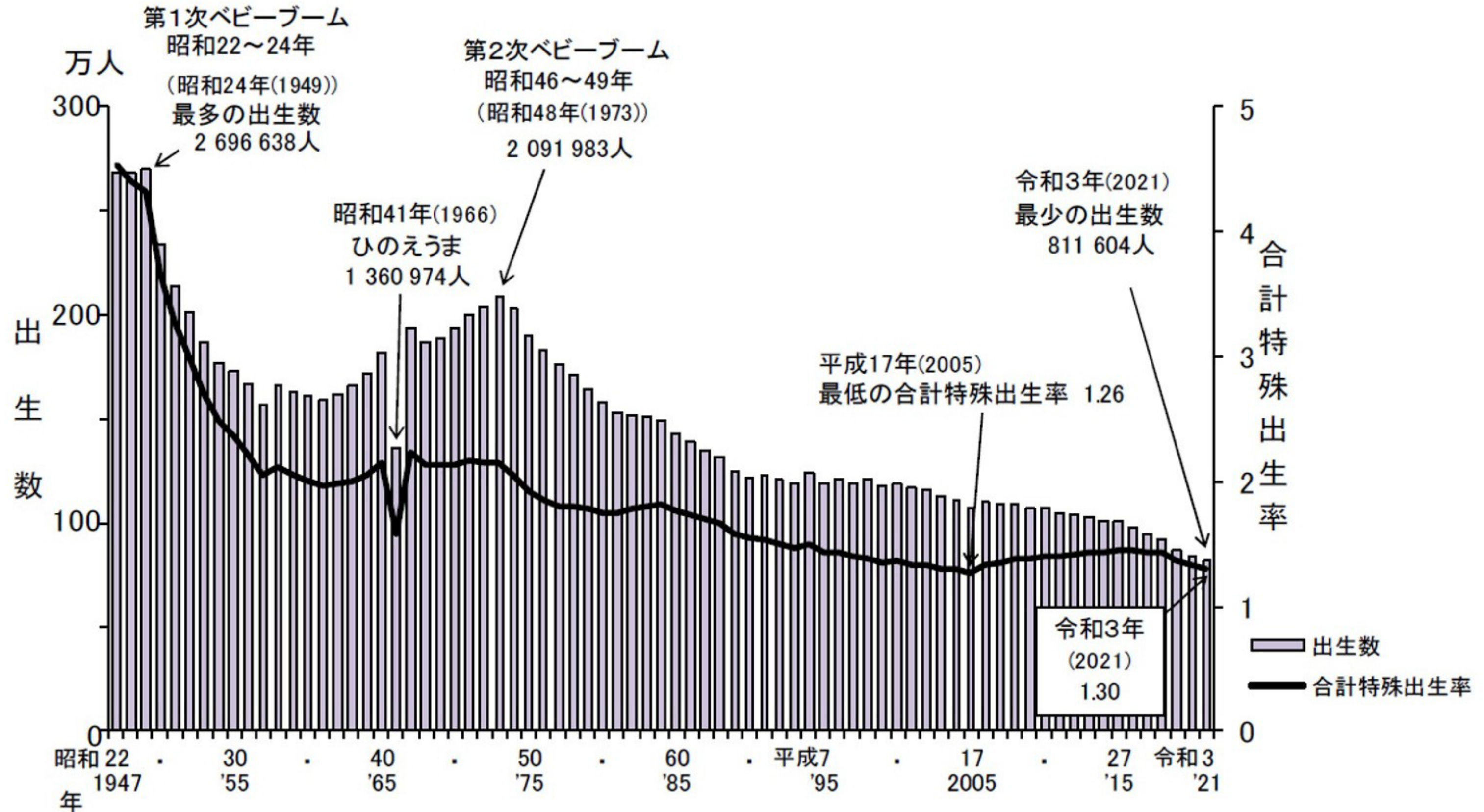
**人口と地域**

**分断と貧困**

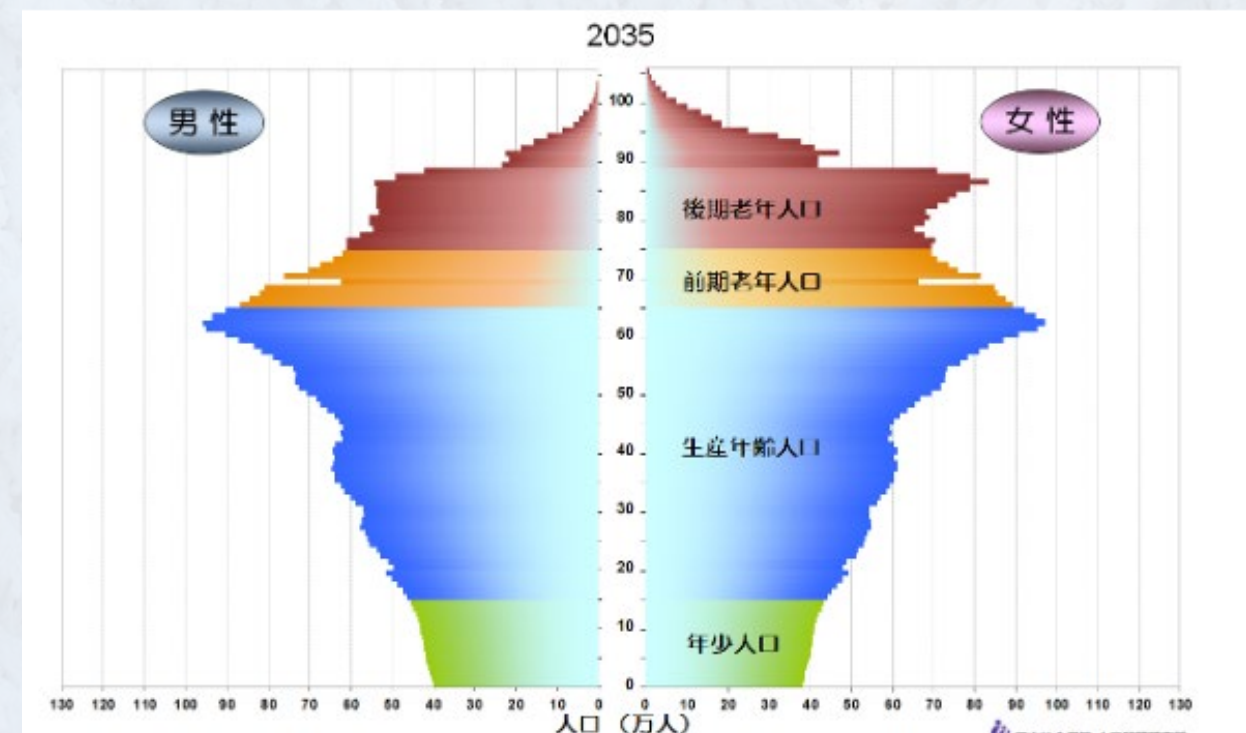
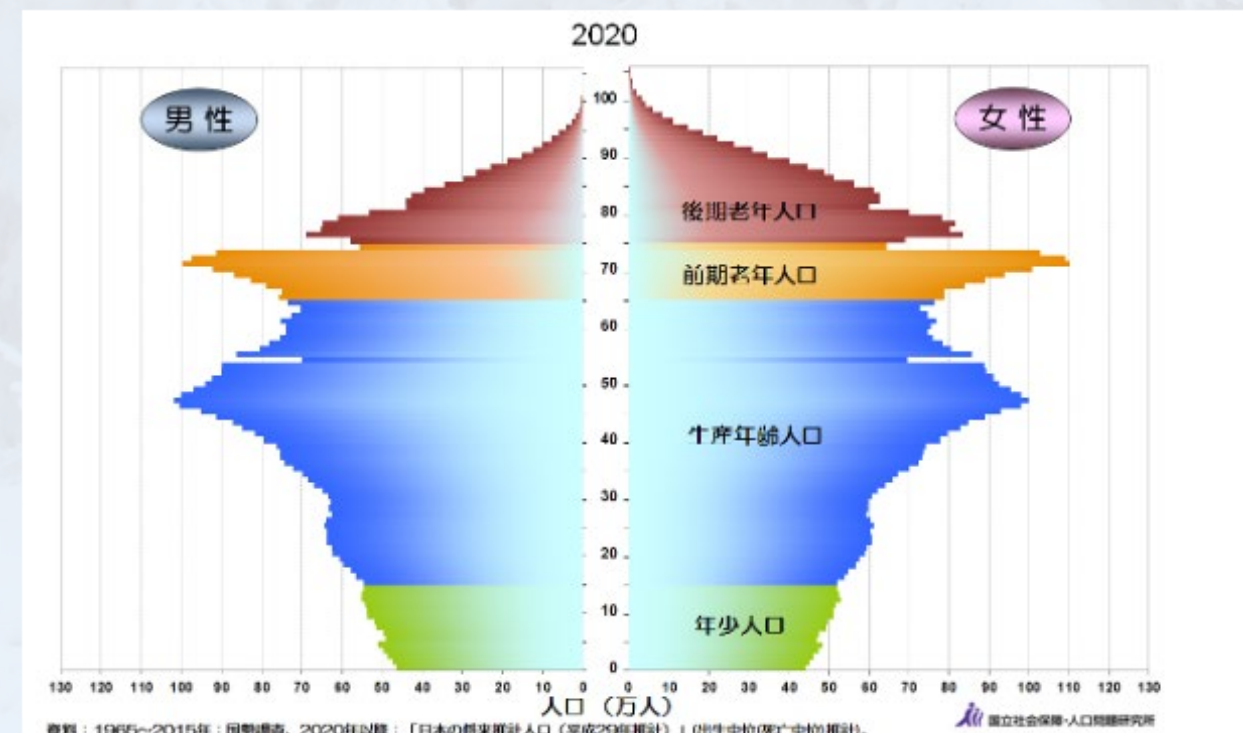
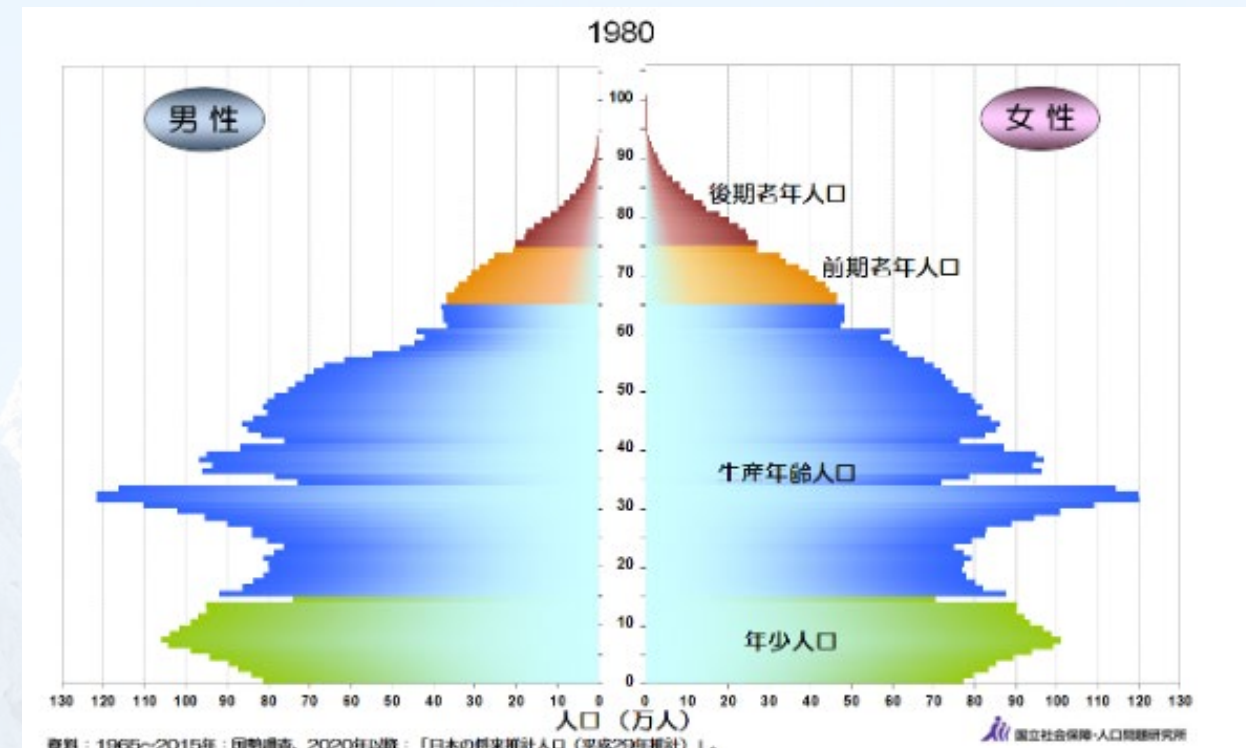
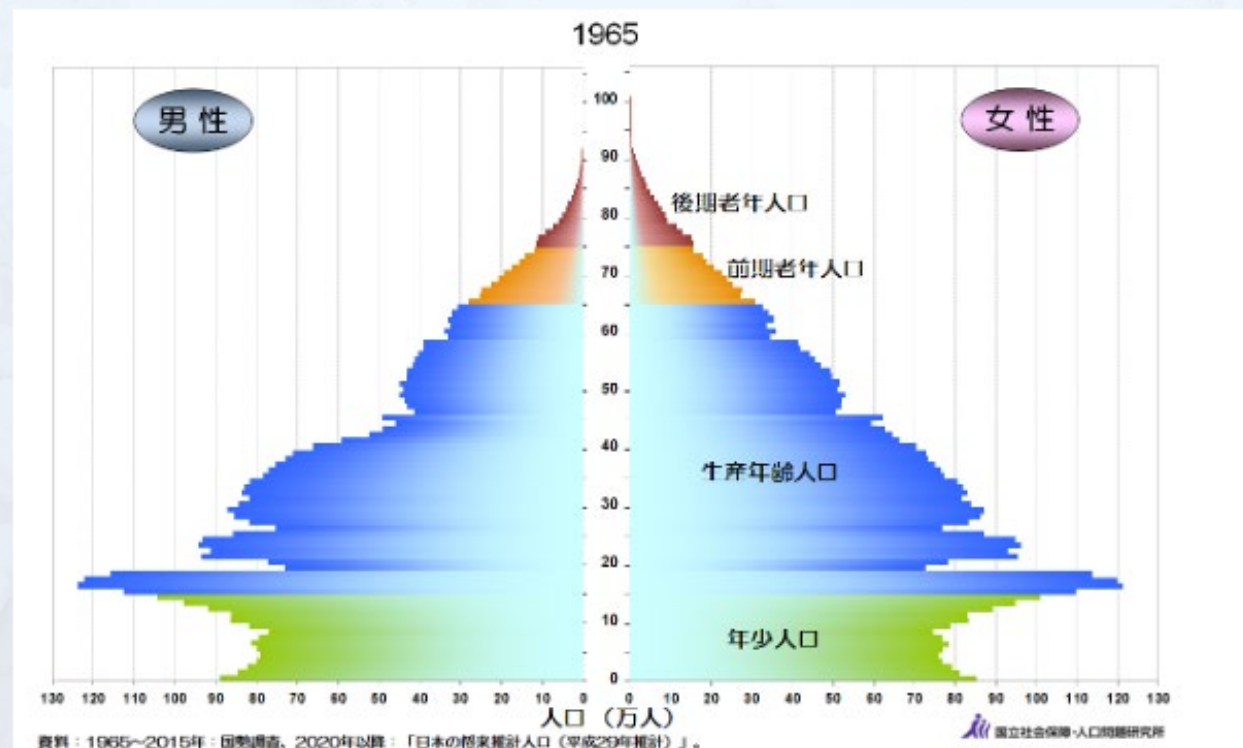
**働き方と  
多様性**

**DX**

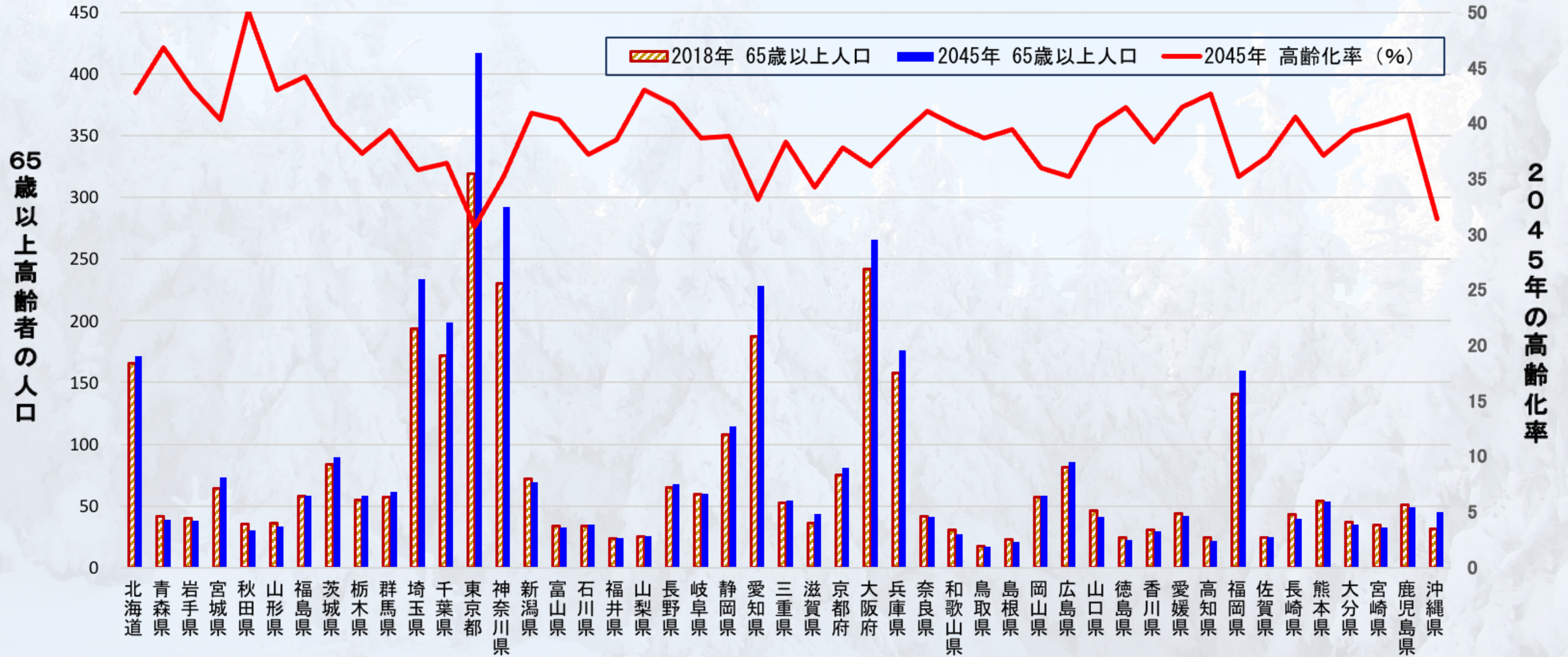
# 第3次ベビーブームはどこに



# 「4倍速」の現実を見据える



# 街の未来をどう描こう



【出所】国立社会保障・人口問題研究所「日本の地域別将来推計人口」(2018年推計)より連合作成。

人口と地域

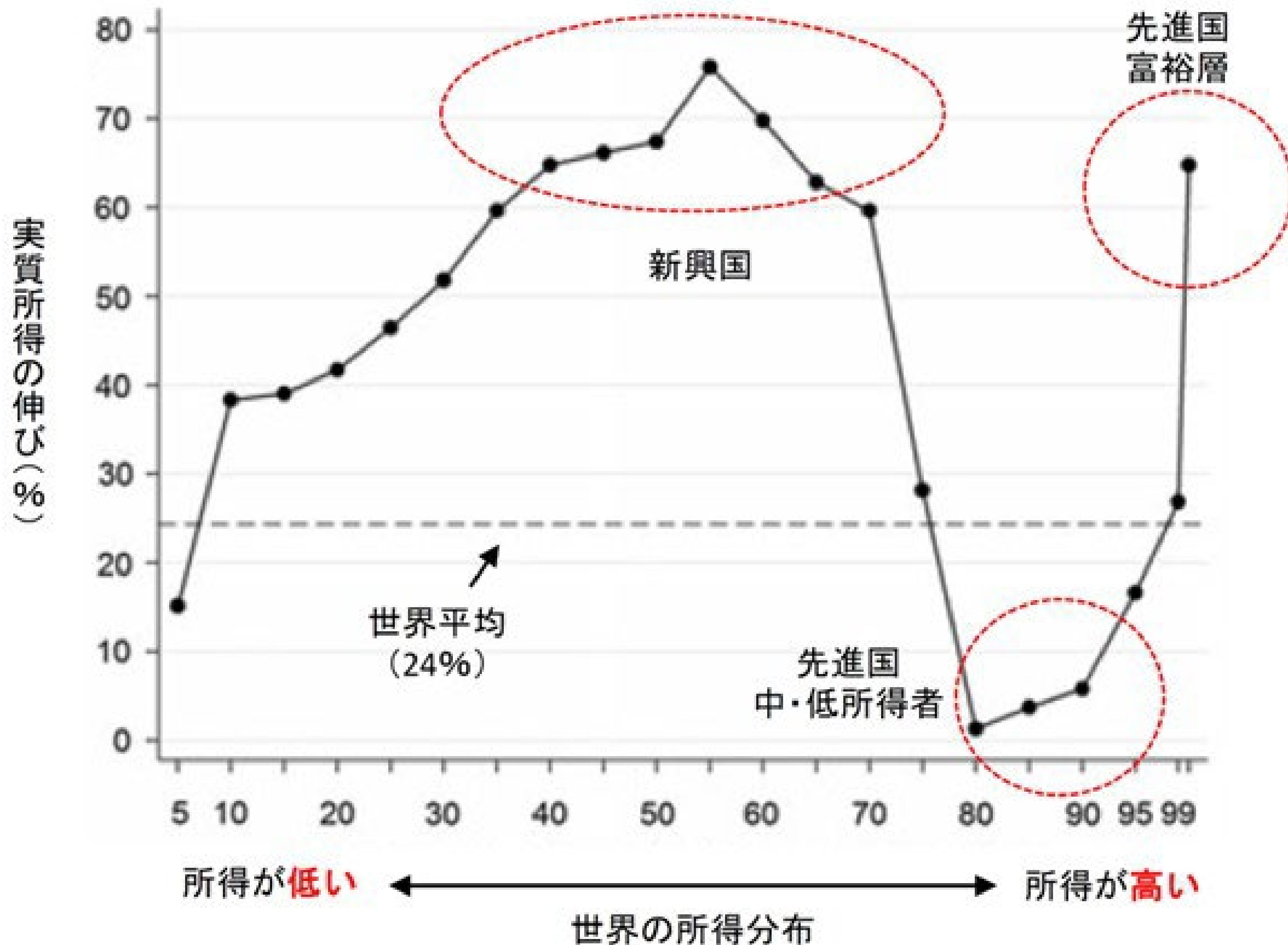
分断と貧困

働き方と  
多様性

**DX**



# 一人当たり 実質所得の伸び (1988年~2008年)

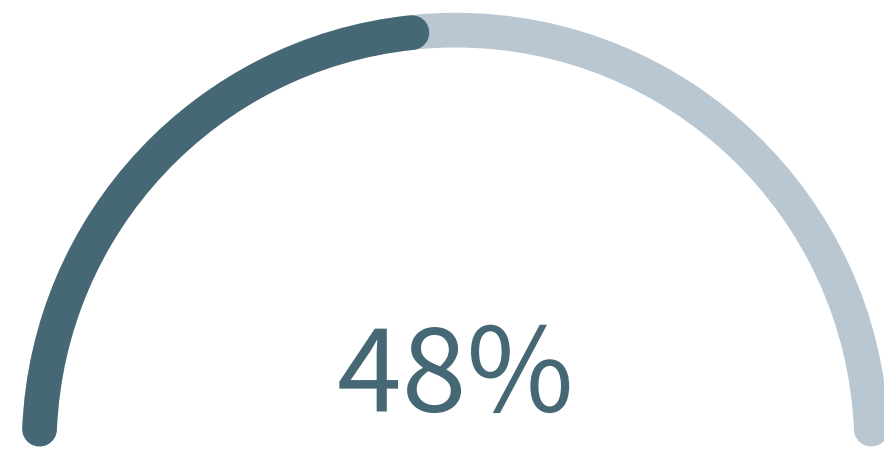


(出所) Lakner, C., & Milanovic, B. (2015). Global income distribution from the fall of the Berlin Wall to the Great Recession. *The World Bank Economic Review*

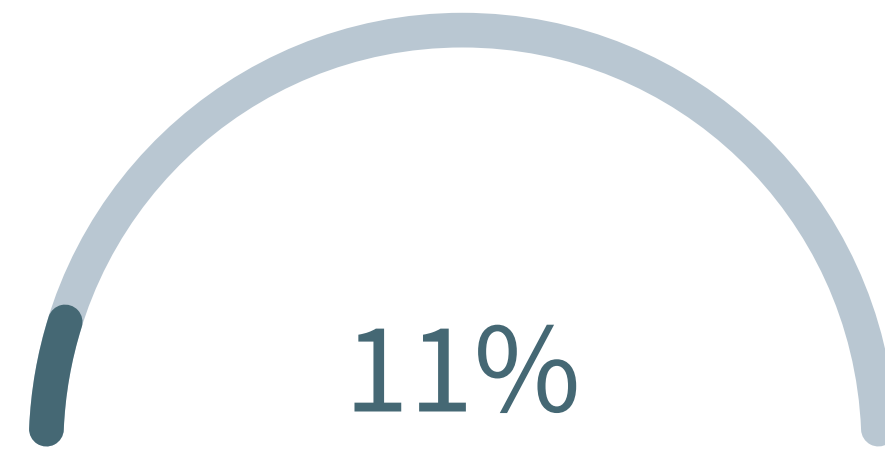
(注) 1988年時点のある所得分布階級の平均所得と、2008年の同じ所得分布階級の平均所得をそれぞれ比較したもの。2005年PPPドル基準による実質値。

# 相対的貧困率\*

子どもがいる現役世帯の大きな格差



大人が一人の世帯



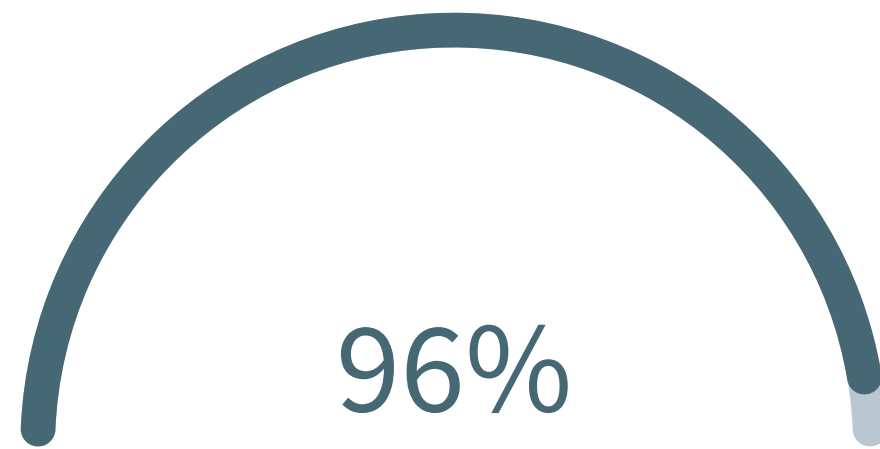
大人が二人の世帯

\*貧困線を下回る所得しか得ていない者の割合（貧困線＝所得中央値の半分）

# ひとり親家庭の進学率\*

経済的環境の差が学びの場に影響

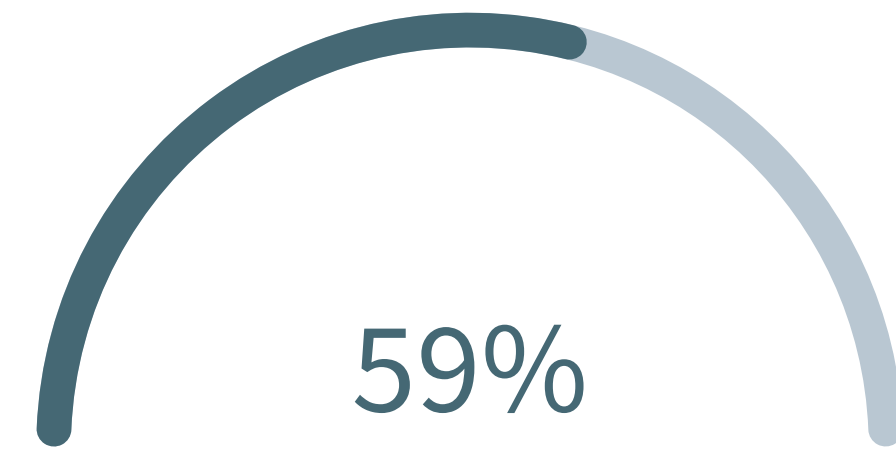
( ) 内は全世帯



96%

(99%)

高校への進学



59%

(73%)

大学等への進学

\*内閣府2018年「子供・若者白書」・厚生労働省2016年「全国ひとり親世帯等調査」  
・文部科学省2017年「学校基本統計」

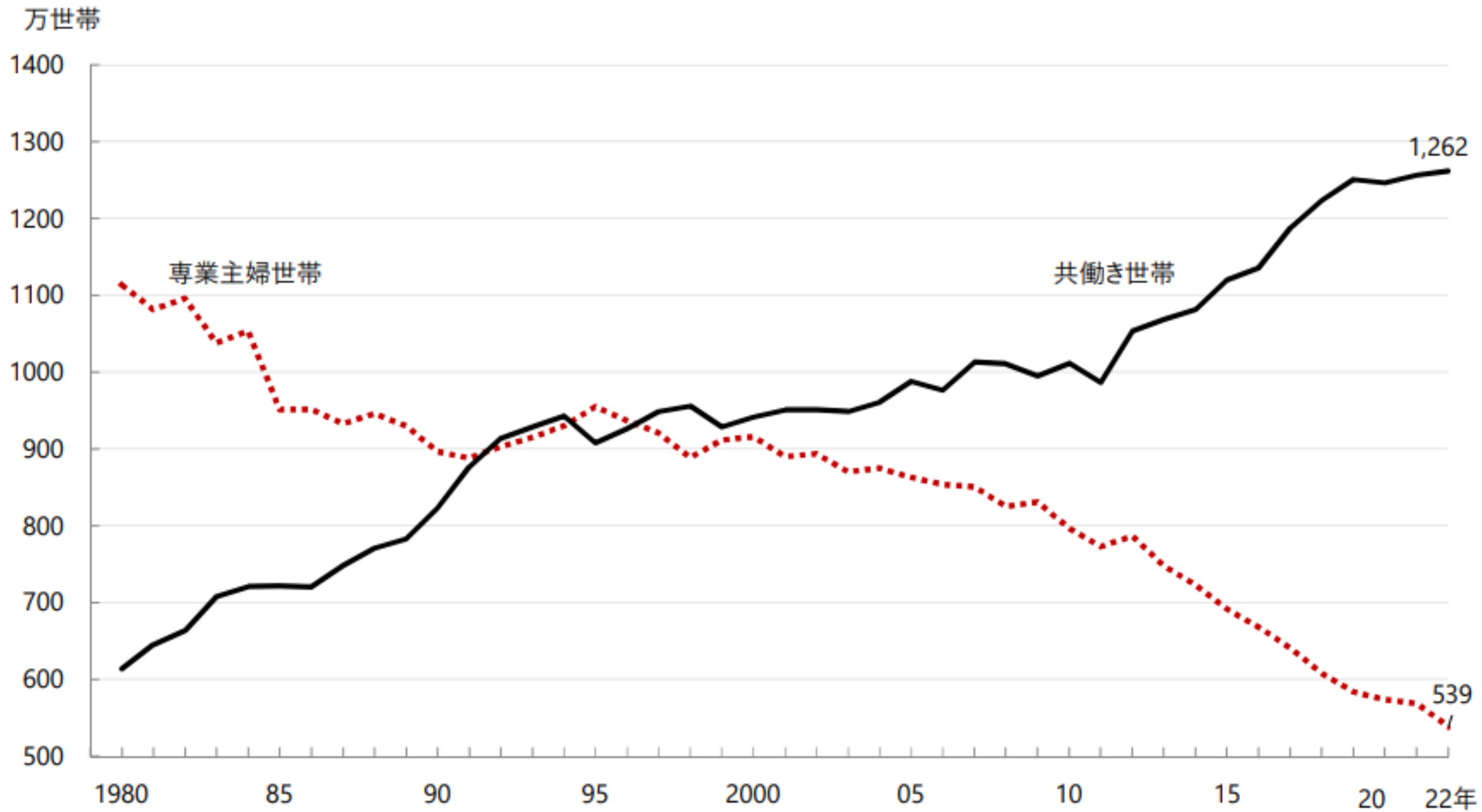
人口と地域

分断と貧困

働き方と  
多様性

**DX**

# 職場の変化は社会の変化



資料出所 総務省統計局「労働力調査特別調査」、総務省統計局「労働力調査（詳細集計）」

注1 「専業主婦世帯」は、夫が非農林業雇用者で妻が非就業者（非労働力人口及び完全失業者）の世帯。

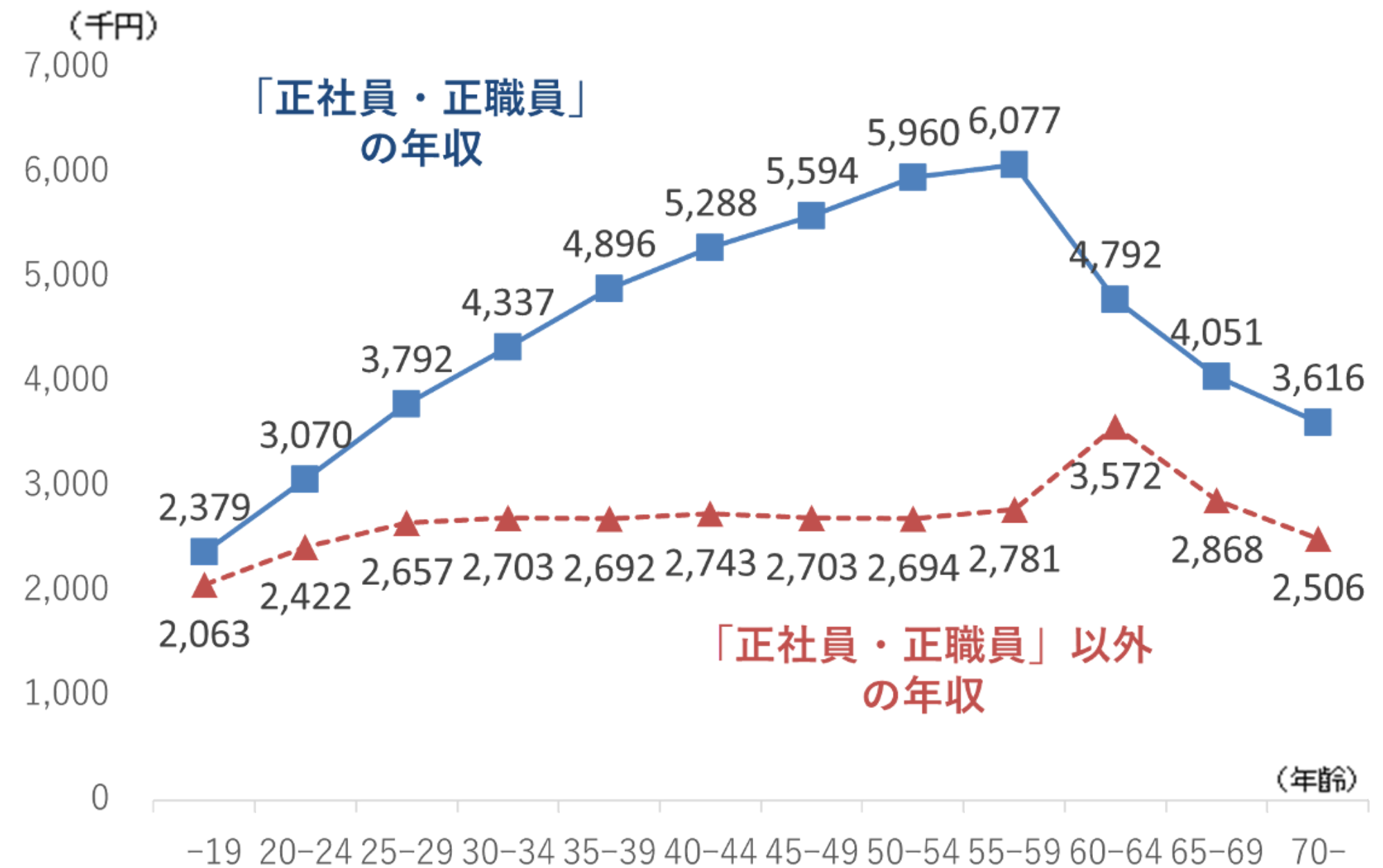
2018年以降は夫が非農林業雇用者で妻が非就業者（非労働力人口及び失業者）の世帯。

注2 「共働き世帯」は、夫婦ともに非農林業雇用者の世帯。

注3 2011年は岩手県、宮城県及び福島県を除く全国の結果。

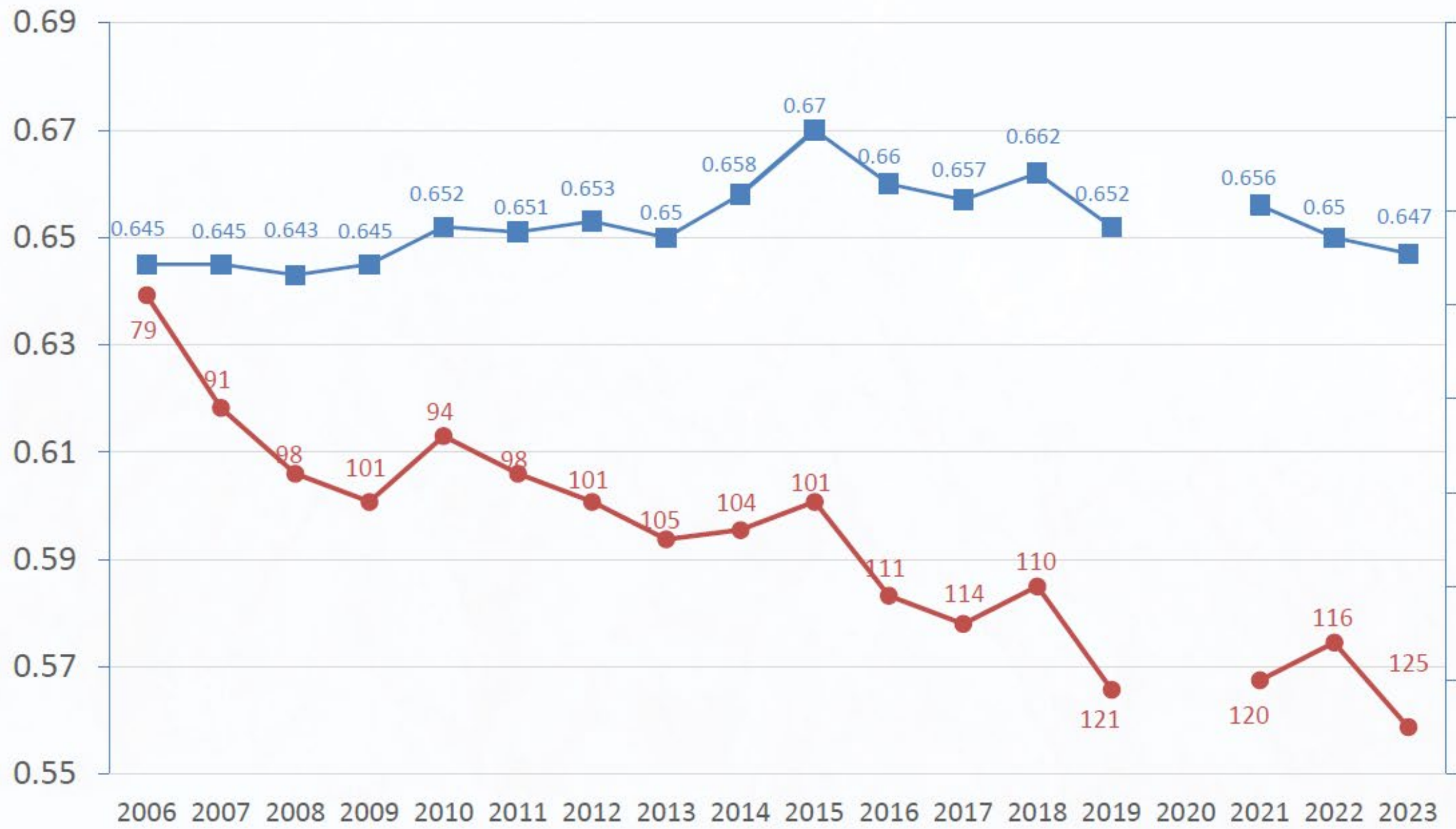
注4 2018年～2021年は2020年国勢調査基準のベンチマーク人口に基づく時系列接続用数値。

# 雇用形態間の賃金格差



【出所】 厚生労働省「賃金構造基本統計調査」2022年（令和4年）より試算

# 日本のジェンダーギャップ指数とランキングの推移2006-2023



- 16 フィリピン
- 26 豪州
- 49 シンガポール
- 54 ラオス
- 59 バングラディシュ
- 71 アラブ首長国連邦
- 72 ベトナム
- 74 タイ
- 80 モンゴル
- 83 イスラエル
- 87 インドネシア
- 92 カンボジア
- 96 ブルネイ
- 102 マレーシア
- 105 韓国
- 107 中国
- 115 スリランカ
- 116 ネパール
- 121 フィジー
- 123 ミャンマー
- 125 日本**
- 127 インド
- 146 アフガニスタン

World Economic Forum The Global Gender Gap Report 2006-2023  
 ※2018年公表までは、公表年のレポートが公表されていたが、2019年分は2020年のレポートとして公表されたため、年の数字が連続していない。

# 雇用される者

# 雇用されない者

01

## 労働組合

クローズドショップ

正規雇用

- ・再雇用者等

非正規雇用

- ・パート
- ・アルバイト
- ・派遣社員等

02

## 労働組合

オープンショップ

正規雇用

- ・再雇用者等

非正規雇用

- ・パート
- ・アルバイト
- ・派遣社員等

03

## 労働者性の課題

曖昧な雇用

- ・ギグワーカー
- ・フリーランス

04

## 就業困難者 未就業者

失業者  
学生





# ビジネスと人権

**Business and Human Rights**

人口と地域

分断と貧困

働き方と  
多様性

**DX**

# DX



## 労働の価値

- ・人材投資の減衰
- ・リスクリング
- ・ワークスタイル
- ・ライフスタイル  
など

## 産業の構造

- ・垂直統合～水平統合
- ・中小企業と適正価格
- ・新たなバリュー創造
- ・真の事業構造改革  
など

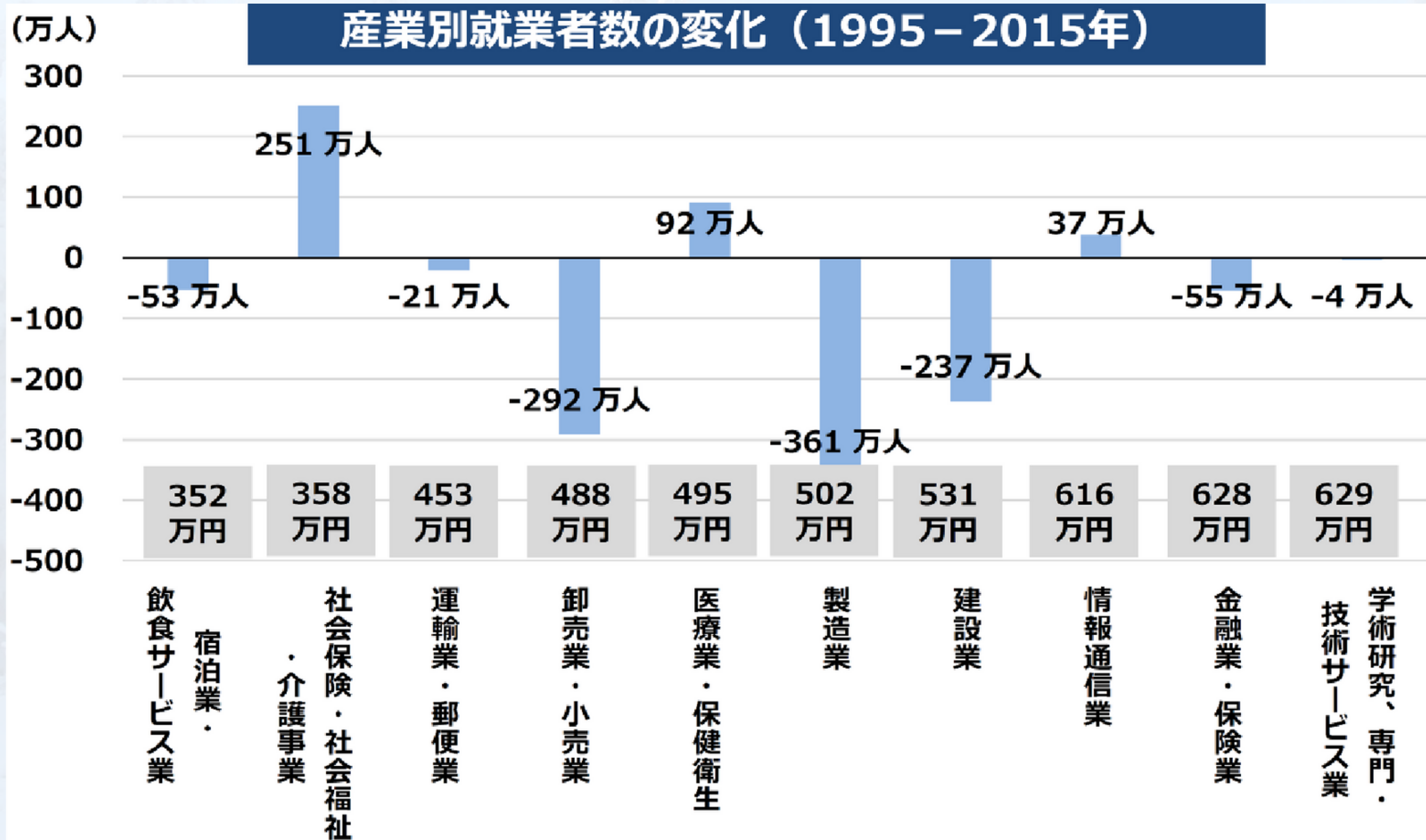
## 社会のあり方

- ・つながり希薄化
- ・新たな絆の可能性
- ・言論を巡る二極化
- ・エコーチェンバー  
など

## 安全と民主主義

- ・パンデミックへの対処
- ・リスク社会への対応
- ・データと権威主義国家
- ・データの威力と資本主義  
など

# 再認識されたこととは？



【出所】経済産業省「産業構造審議会 2050経済社会構造部会(第6回)」配布資料(2019.5.20)をもとに連合が加工。  
 データは、総務省「国勢調査」、厚生労働省「賃金構造基本統計調査」を基に作成。賃金水準は、フルタイム労働者の2017年度の「きまって支給する現金給与額」に12を乗じた額に「年間賞与その他特別給与額」を加えることにより算定。(医療業・保健衛生は、それぞれの賃金に労働者数で加重平均した値)。1995年の社会保険・社会福祉・介護事業の人数は、産業分類の改定前である「社会保険・社会福祉」の数字を使用。

# ワークエンゲージメント



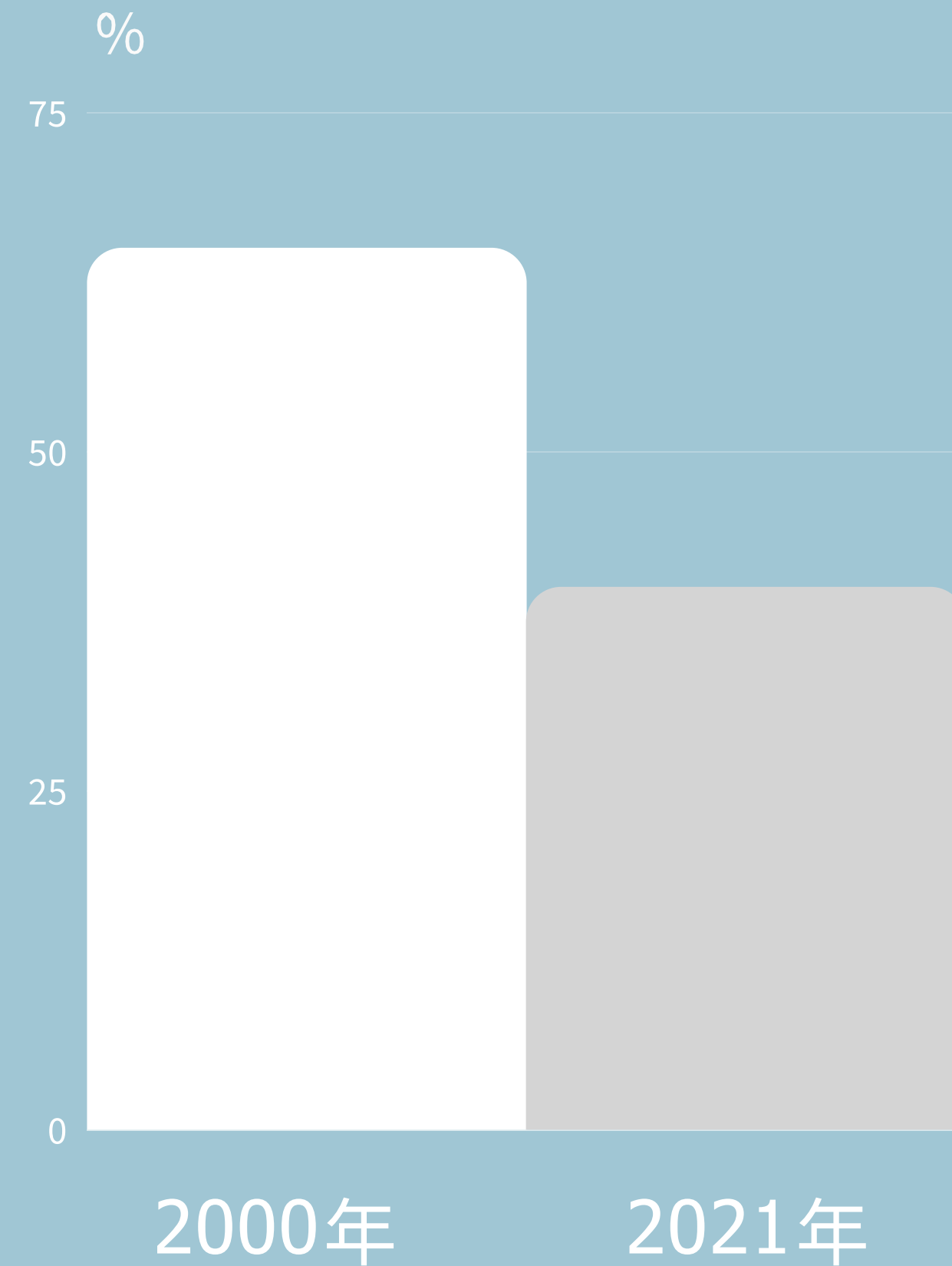
向き合うべき「仕事満足度」

# 今、世界は 日本の社会は

今一度、視野に入れておきたいこと

# 世界に占める G7のGDP

相対的な影響力の変化



中国

一帯一路

インド

協調と牽制

米国  
(西側)

普遍的価値感

グローバル  
サウス

成長する権利

日本

ASEAN

サプライチェーン



# 安全保障

01

経 済

重要物資  
米中対立  
安い日本

02

食 料

人口爆発  
気候変動  
国際対立

03

エネルギー

安定供給  
資源高騰  
再生可能

04

保護対象  
開発対象  
連帯対象

The background is a blue-tinted landscape featuring a range of mountains in the distance and a valley in the foreground. The text is centered in the middle of the image.

res ipsa loquitur  
(thing speaks for itself)

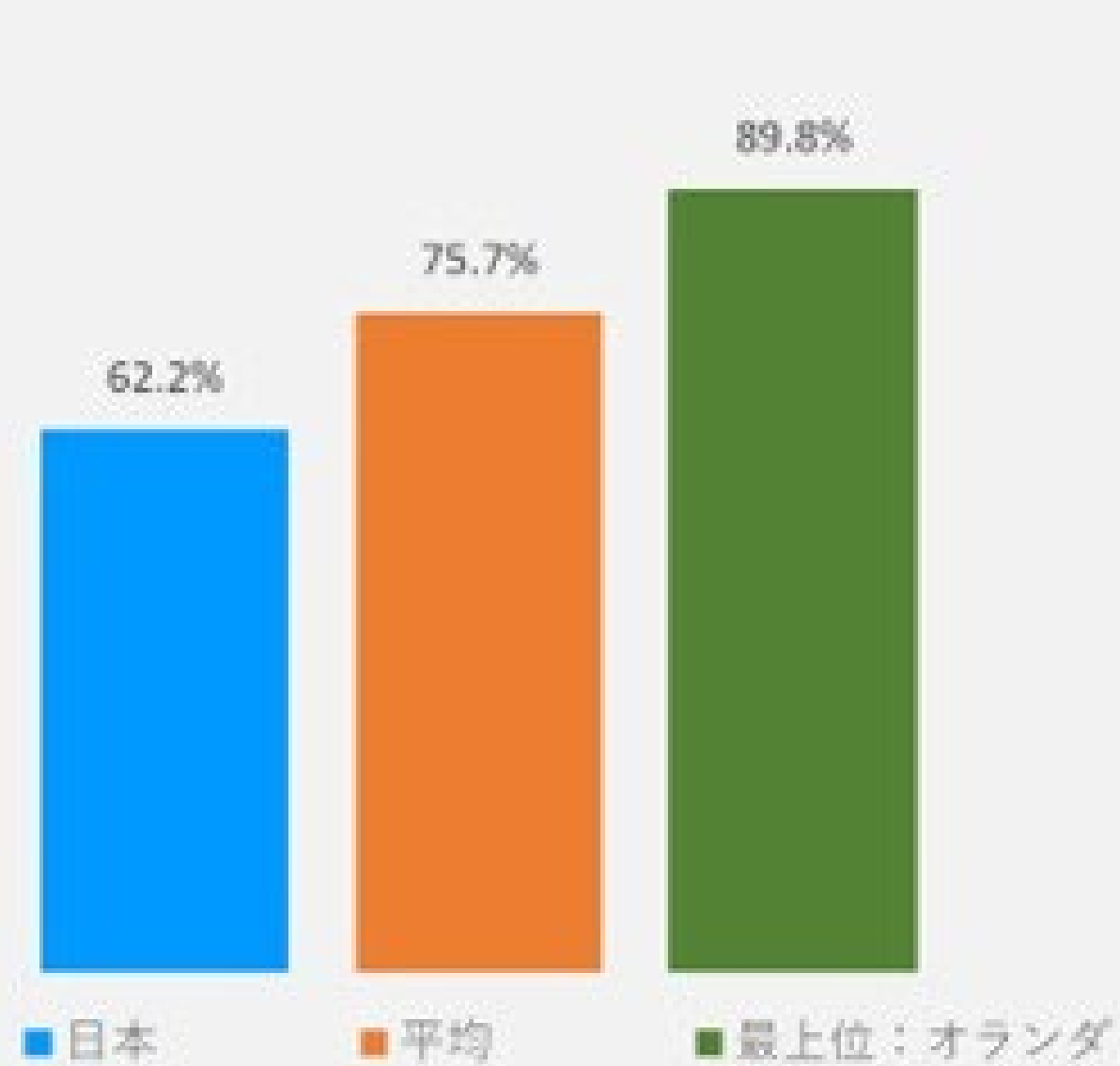


私たちに  
出来ること



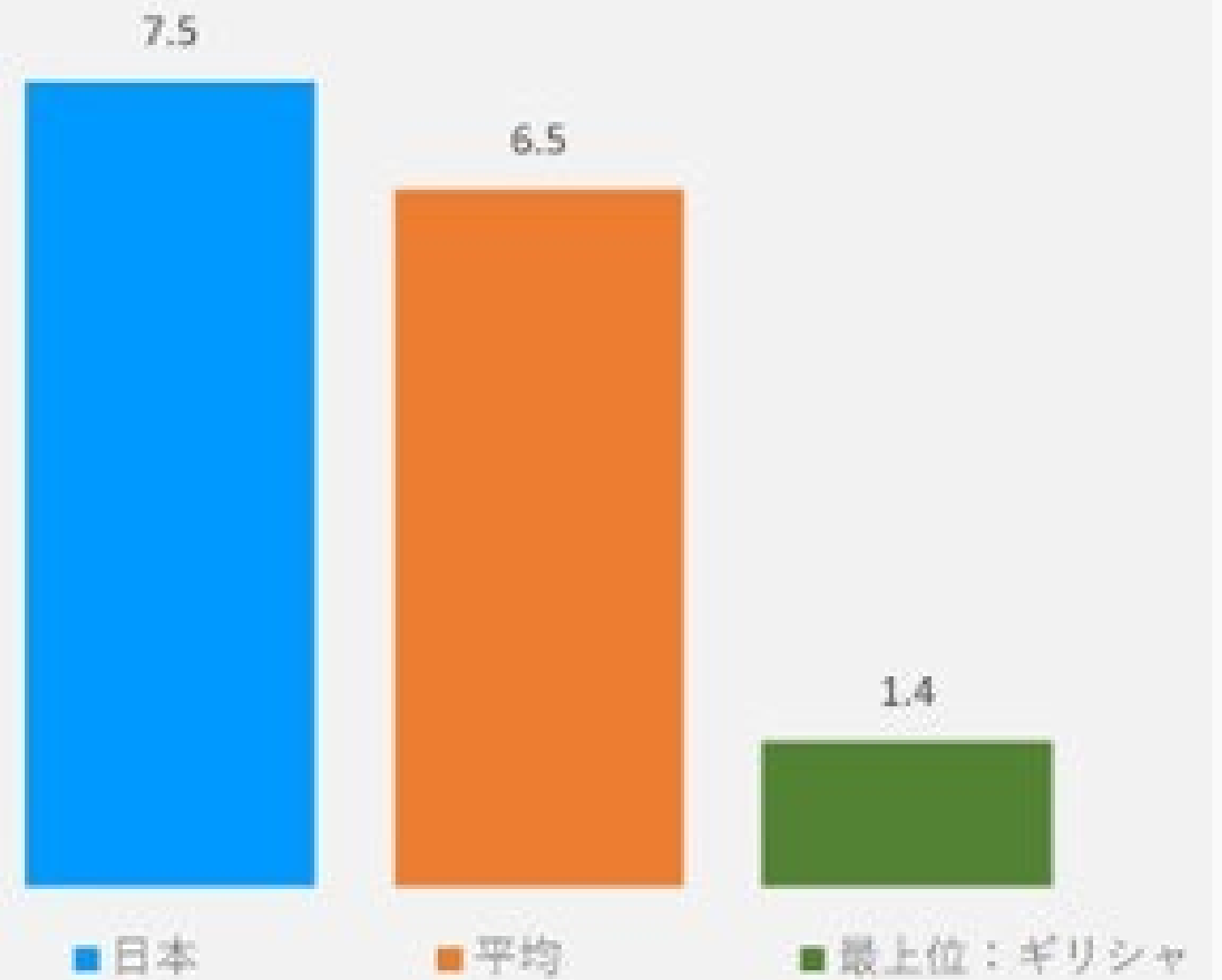
## 精神的幸福度

15歳時点で生活満足度の高い子どもの割合（2018年）

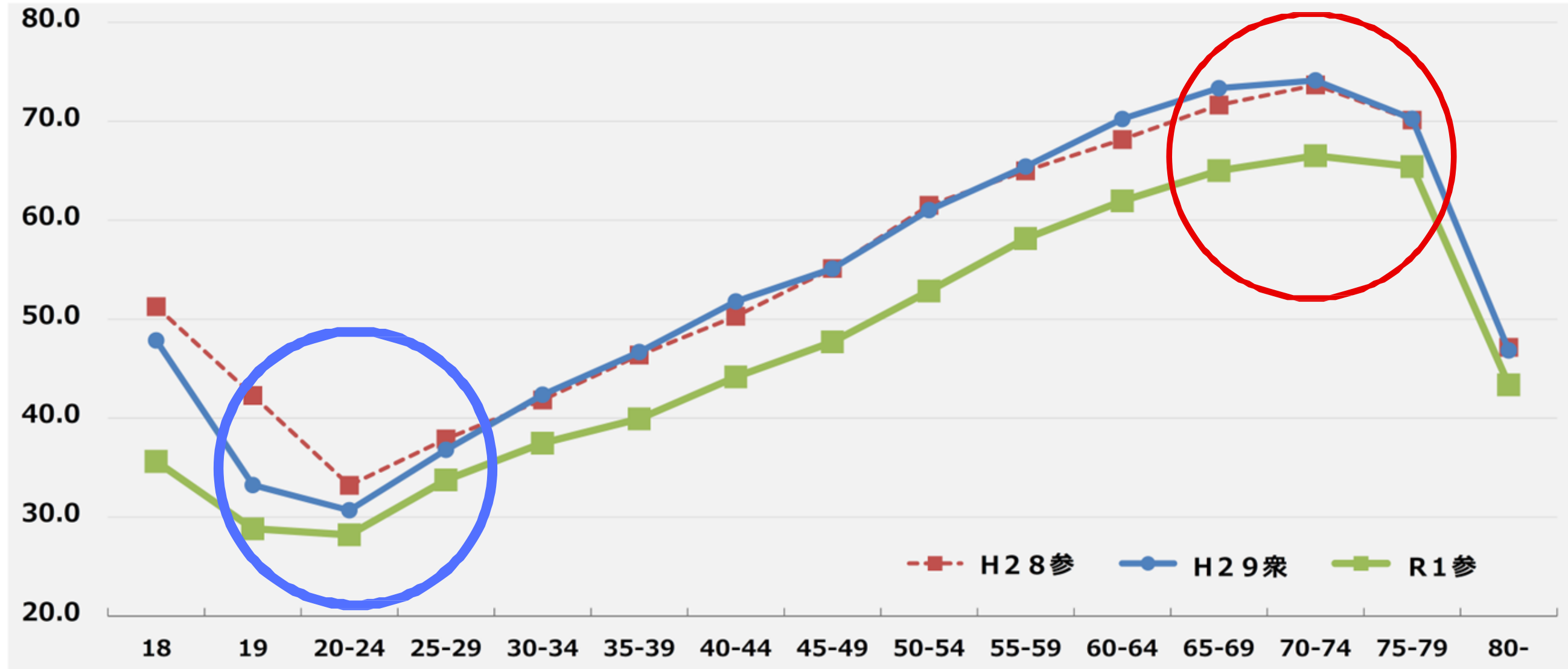


15～19歳の若者の自殺率

（10万人あたりの自殺者数、2013年～2015年の3年間の平均）



# 国政選挙における年齢別投票率の状況

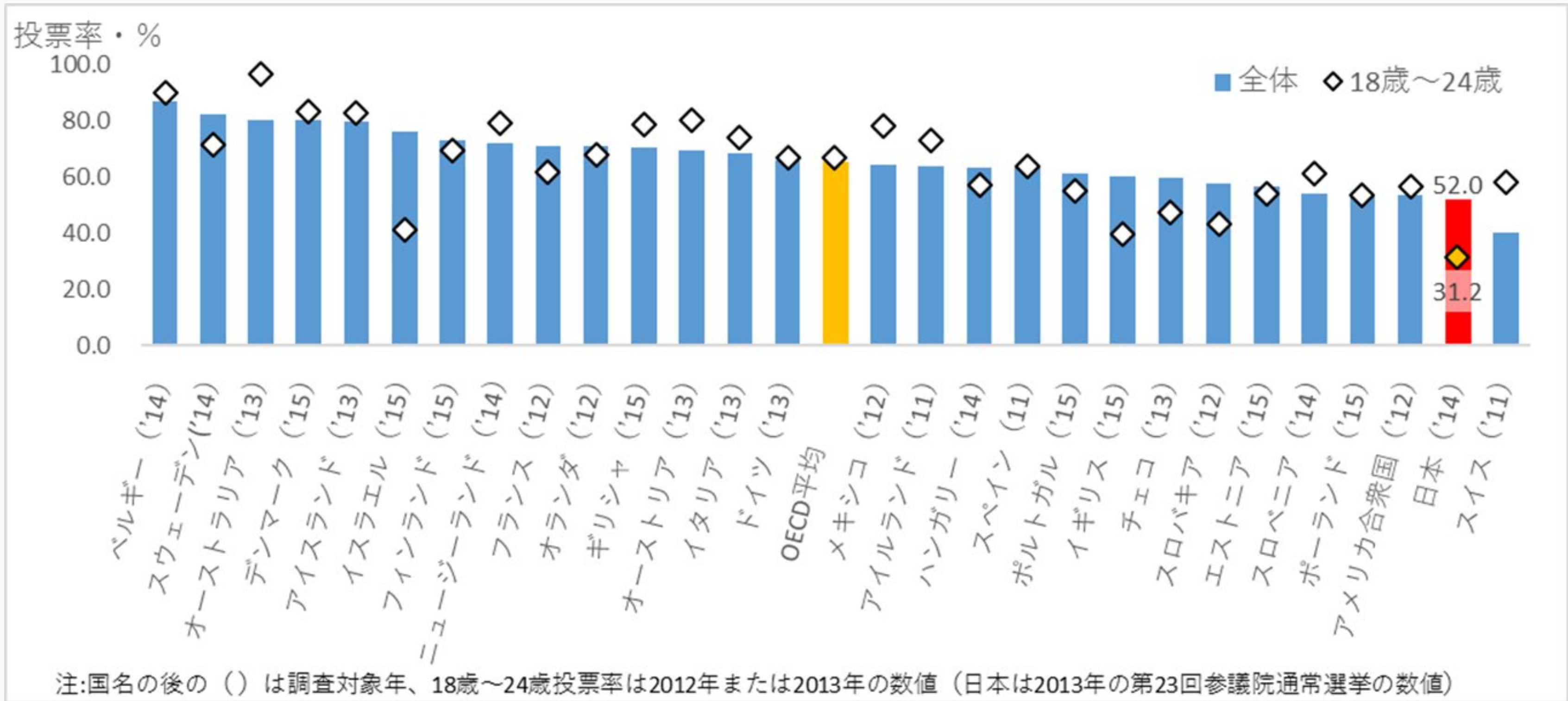


※H28参、H29衆の18歳、19歳の数値のみ全数調査、その他はすべて抽出調査

年齢	18	19	20-24	25-29	30-34	35-39	40-44	45-49	50-54	55-59	60-64	65-69	70-74	75-79	80-	全体
H28参(A)	51.28	42.30	33.21	37.91	41.85	46.37	50.30	55.13	61.51	65.00	68.16	71.65	73.67	70.13	47.16	54.70
H29衆(B)	47.86	33.24	30.69	36.81	42.37	46.69	51.80	55.11	61.03	65.43	70.24	73.35	74.13	70.26	46.83	53.68
R1参(C)	35.62	28.83	28.21	33.76	37.48	39.94	44.17	47.70	52.86	58.16	61.95	65.02	66.52	65.42	43.37	48.80
B-A	-3.42	-9.06	-2.52	-1.10	0.52	0.32	1.50	-0.02	-0.48	0.43	2.08	1.70	0.46	0.13	-0.33	-1.02
C-B	-12.24	-4.41	-2.48	-3.05	-4.89	-6.75	-7.63	-7.41	-8.17	-7.27	-8.29	-8.33	-7.61	-4.84	-3.46	-4.88
C-A	-15.66	-13.47	-5.00	-4.15	-4.37	-6.43	-6.13	-7.43	-8.65	-6.84	-6.21	-6.63	-7.15	-4.71	-3.79	-5.90

【出所】文部科学省「第11回主権者教育推進会議」配布資料より

# 主要国の投票率



未 来

---

Social Dialog





ありがとう  
ございました

