

3. 2023地域ミニマム運動・連合山形2022年度賃金調査の概要

1. 平均賃金

2022年の連合山形のデータ数は、38単組、5,806件（前年41単組、5,974件）です。

全産業・男女計の平均賃金は259,957円で、前年（256,865円）を上回りました。年齢区間20-40歳の全データをとってその1次回帰式の「傾き」をみると、この年齢区間では1歳あたり平均的に4,977円上昇しています。この金額は前年（4,737円）に比べて高くなっています。

男女ともに平均賃金は前年を上回っています。

産業別にみると、製造業の平均賃金は前年を上回っていますが、交通・運輸業と商業・サービス業は前年を下回っています。特に商業・サービス業で平均賃金の低下が大きくなっています。

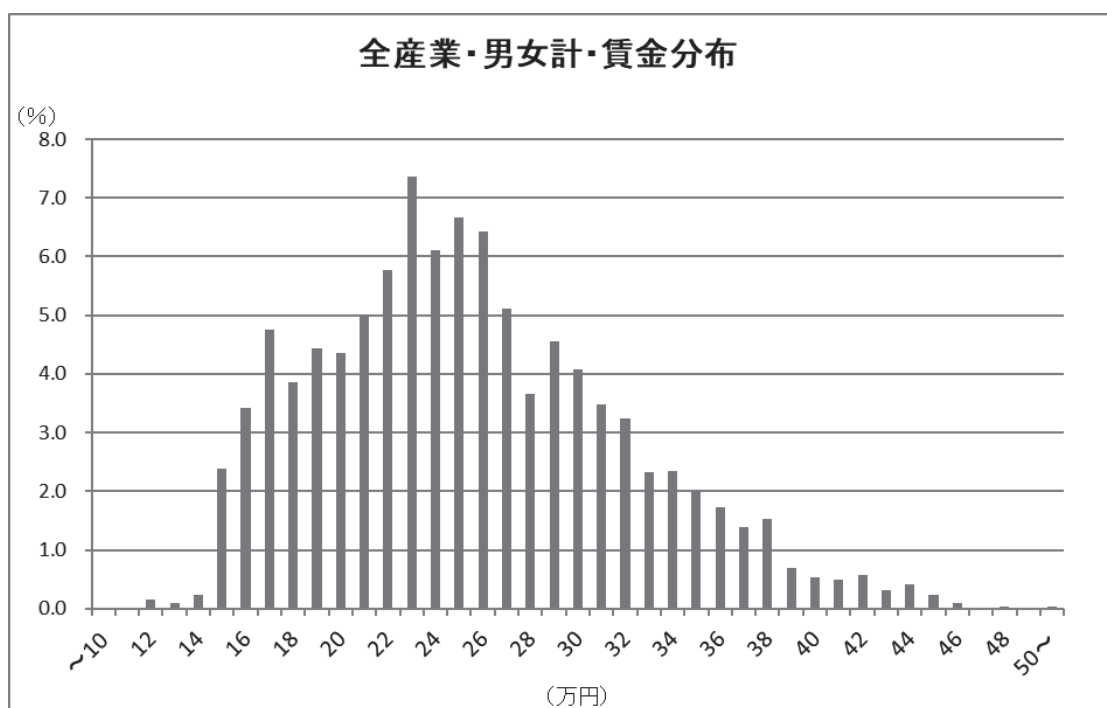
規模別にみると、100～299人と300～999人で前年を上回る一方、29人以下と30～99人では前年を下回っています。

| | | 集計対象 (人) | 平均年齢 (歳) | 平均勤続 (年) | 平均賃金 (円) | 平均賃金 (前年・円) | 上昇率 (%) | 傾き (円) |
|-----|----------|-------------|-------------|-------------|-------------|----------------|------------|-----------|
| 全産業 | | 5,806 | 41.3 | 18.5 | 259,957 | 256,865 | 1.20 | 4,977 |
| 性別 | 男性 | 4,640 | 40.7 | 17.7 | 264,814 | 261,836 | 1.14 | 5,346 |
| | 女性 | 1,166 | 43.8 | 21.3 | 240,627 | 238,850 | 0.74 | 2,444 |
| 産業 | 製造業 | 5,303 | 41.5 | 19.0 | 264,786 | 258,886 | 2.28 | 5,095 |
| | 交通・運輸業 | 73 | 44.9 | 10.2 | 166,230 | 178,425 | -6.83 | 563 |
| | 商業・サービス業 | 430 | 38.1 | 12.8 | 216,315 | 258,136 | -16.20 | 3,666 |
| 規模 | 29人以下 | 7 | 43.0 | 13.4 | 188,700 | 198,709 | -5.04 | -2,400 |
| | 30～99人 | 342 | 41.8 | 16.5 | 228,171 | 229,921 | -0.76 | 3,588 |
| | 100～299人 | 1,809 | 41.1 | 17.7 | 259,889 | 253,526 | 2.51 | 5,076 |
| | 300～999人 | 3,648 | 41.4 | 19.0 | 263,107 | 258,956 | 1.60 | 5,012 |
| | 1000人以上 | | | | | 288,805 | | |

※傾き(円)は、20-40歳の1次回帰式による賃金の1歳あたり上昇額

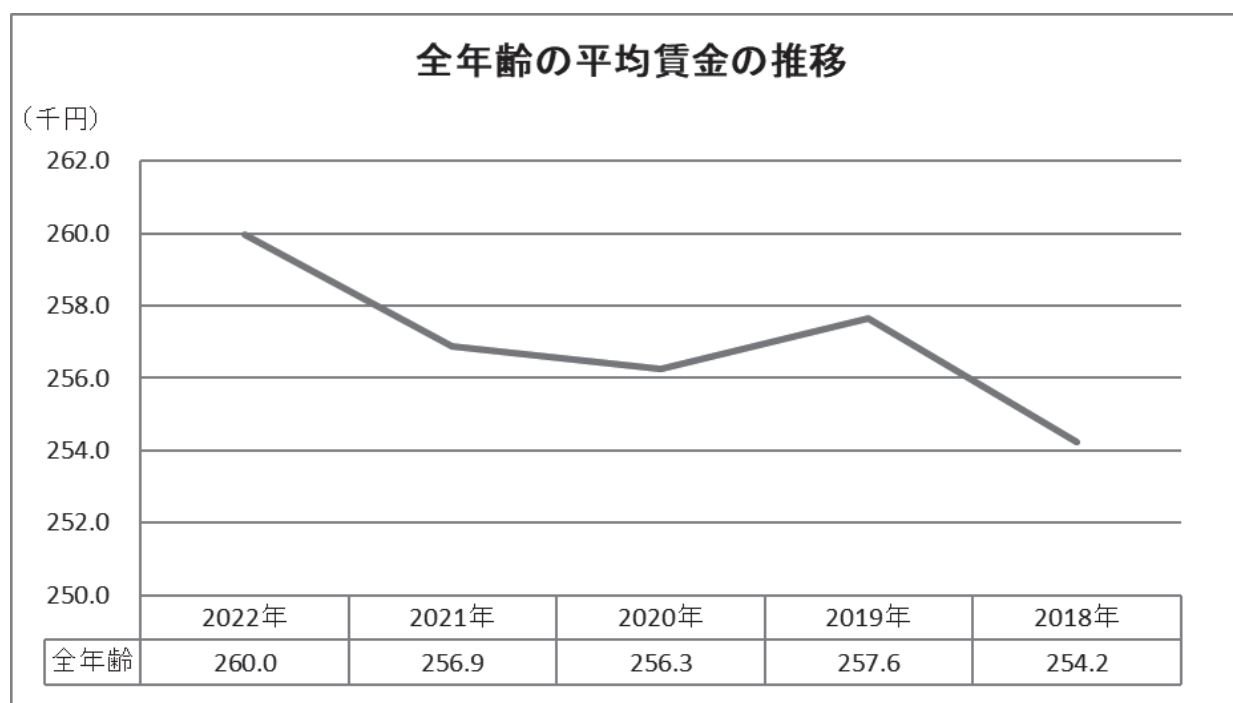
2. 賃金別人員分布

本ページの全産業・男女計の賃金階級分布表は76ページにあります。この分布表の右端には、賃金階級幅を1万円としたときの賃金階級ごとの人数が右端にあります。次のグラフは賃金階級ごとの度数をもとにその割合の分布を示したものです。これをみると、最頻値（最も数が多い:モードという）は23万円台（前年も23万円台）です。



3. 平均賃金の推移

次のグラフは、過去5年間の全産業・男女計の平均賃金の推移を示しています。2019年以降、横ばいが続いていましたが、2022年はやや増加がみられます。

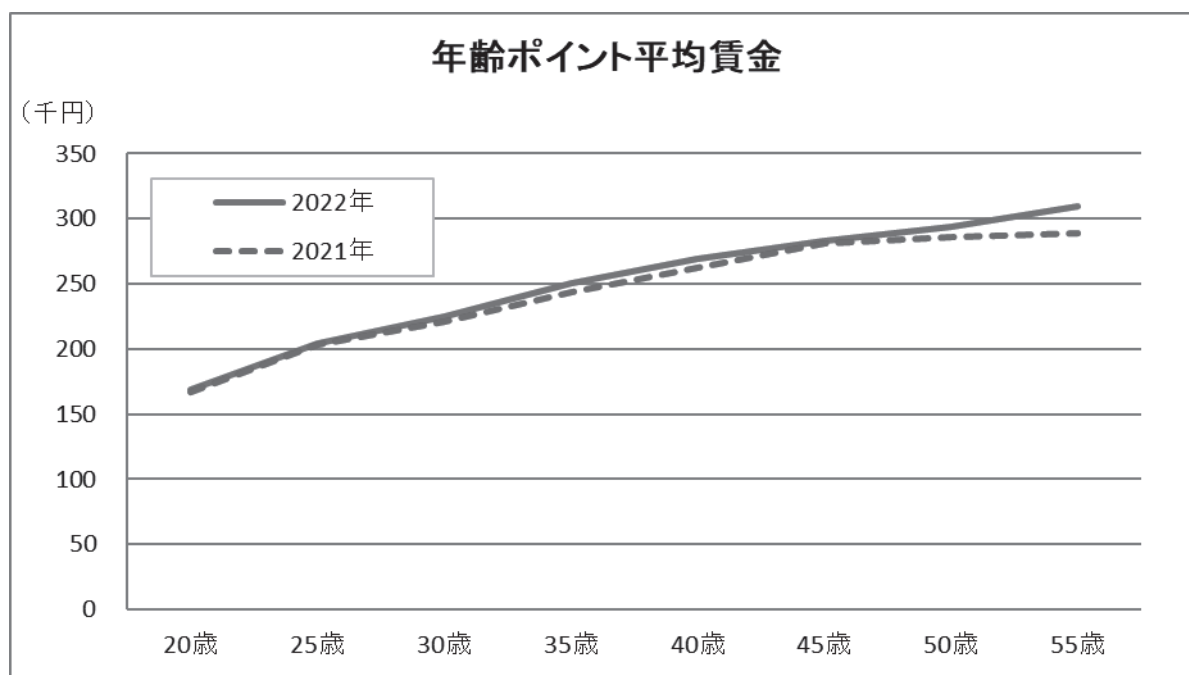


4. 年齢ポイント平均賃金

全産業・男女計の年齢ポイント別平均賃金をみていきます（単位は千円、以下同様）。2022年は、すべての年齢ポイントで前年と同程度か、上回っています。特に55歳のポイントで上昇幅が大きくなっています。

（千円）

| | 2022年 | 2021年 | 2020年 | 2019年 | 2018年 |
|-----|-------|-------|-------|-------|-------|
| 20歳 | 169.1 | 166.8 | 165.5 | 162.8 | 162.2 |
| 25歳 | 203.9 | 203.0 | 200.6 | 194.6 | 190.1 |
| 30歳 | 224.9 | 220.5 | 220.0 | 226.7 | 219.0 |
| 35歳 | 250.3 | 243.8 | 246.7 | 237.9 | 241.7 |
| 40歳 | 269.3 | 262.2 | 257.9 | 258.6 | 262.5 |
| 45歳 | 283.3 | 280.5 | 279.1 | 278.3 | 284.2 |
| 50歳 | 293.3 | 286.0 | 299.8 | 294.2 | 291.7 |
| 55歳 | 309.5 | 288.6 | 294.4 | 288.3 | 290.7 |
| 全年齢 | 260.0 | 256.9 | 256.3 | 257.6 | 254.2 |



5. 年齢ポイント別中位数・第1十分位

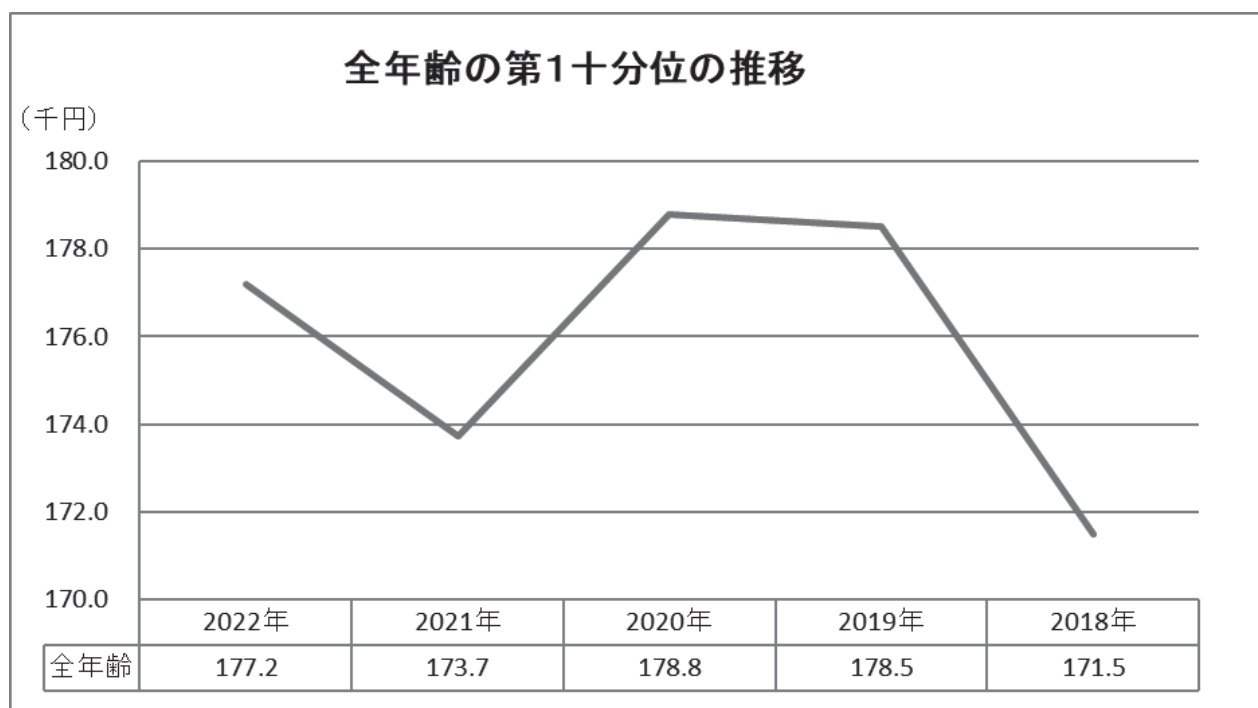
年齢ポイントごとの第1十分位と中位数は次のようになっています。

中位数は、全年齢で前年をわずかに上回っていますが、年齢ポイント別にみると、45歳以上のポイントでやや大きく上昇しています。

第1十分位については、全年齢では前年を上回っていますが、30歳のポイントでは、前年から低下がみられます。

| | 中位数 | | 第1十分位 | |
|-----|-------|-------|-------|-------|
| | 2022年 | 2021年 | 2022年 | 2021年 |
| 20歳 | 169.5 | 168.0 | 155.9 | 154.7 |
| 25歳 | 194.4 | 195.7 | 180.7 | 178.2 |
| 30歳 | 219.3 | 215.0 | 191.4 | 194.9 |
| 35歳 | 243.6 | 241.1 | 203.6 | 191.9 |
| 40歳 | 259.4 | 256.6 | 210.2 | 208.3 |
| 45歳 | 281.3 | 272.9 | 230.0 | 222.8 |
| 50歳 | 290.1 | 277.6 | 225.2 | 208.4 |
| 55歳 | 310.2 | 269.8 | 237.6 | 237.2 |
| 全年齢 | 252.0 | 250.0 | 177.2 | 173.7 |

次のグラフは全産業・全年齢の第1十分位の推移を示しています。2021年にやや低下がみられましたが、2022年はやや上昇しています。



6. 年齢階層別賃金

年齢階層勤続年数階層平均賃金表（89ページ）は、上記の表を賃金センサスと同じ区分にして再集計したものです。なお、数字の解釈に当たっては、本調査の対象は組合員のみなので、管理職を含む公式統計と比較する場合には注意が必要です。

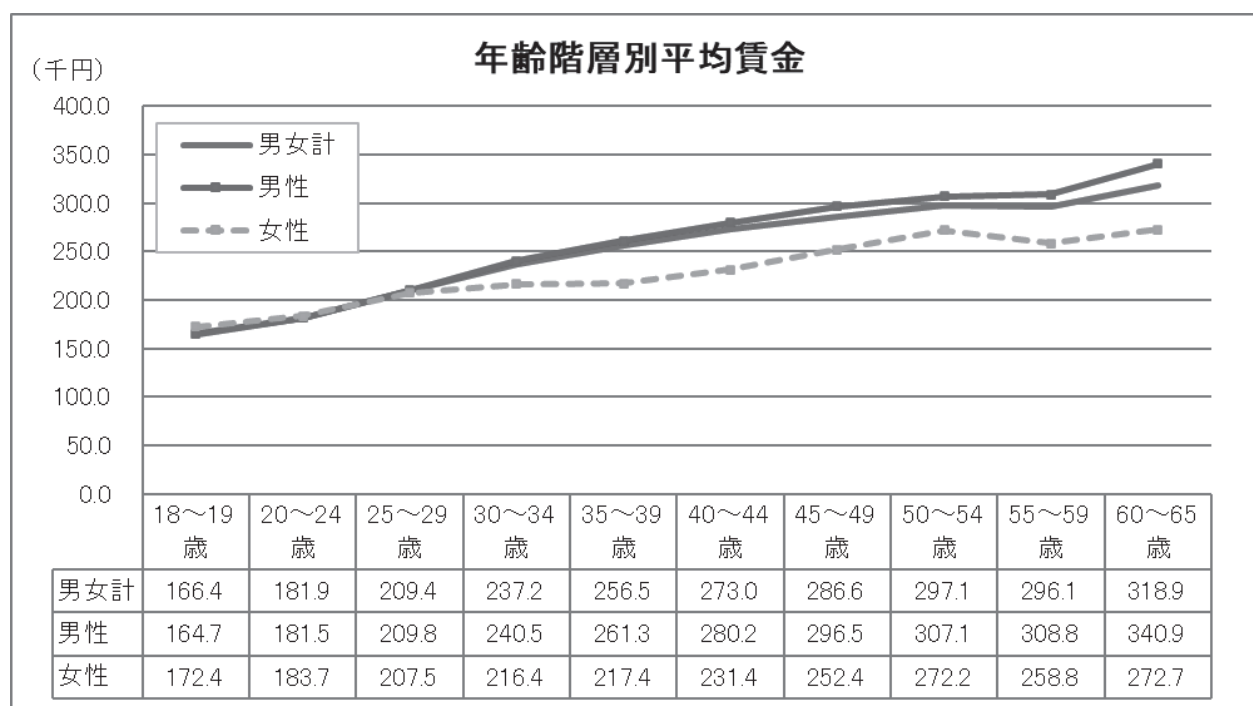
前年と比較すると、男女計ではすべての年齢階層で前年と同程度か上回っています。男性も男女計と同様ですが、女性は20代前半、30代前半から40代後半で前年から低下がみられます。

右端には、男性の賃金を100.0とした時の女性の賃金（＝男女間賃金格差）を示しています。

（千円）

| | 男女計 | | 男性 | | 女性 | | 男女間格差 |
|--------|-------|-------|-------|-------|-------|-------|-------|
| | 2022年 | 2021年 | 2022年 | 2021年 | 2022年 | 2021年 | 2022年 |
| 18～19歳 | 166.4 | 162.9 | 164.7 | 162.1 | 172.4 | 166.6 | 104.6 |
| 20～24歳 | 181.9 | 181.2 | 181.5 | 180.1 | 183.7 | 186.1 | 101.2 |
| 25～29歳 | 209.4 | 207.9 | 209.8 | 208.2 | 207.5 | 206.4 | 98.9 |
| 30～34歳 | 237.2 | 235.0 | 240.5 | 237.6 | 216.4 | 220.0 | 90.0 |
| 35～39歳 | 256.5 | 252.1 | 261.3 | 257.4 | 217.4 | 222.7 | 83.2 |
| 40～44歳 | 273.0 | 270.0 | 280.2 | 275.5 | 231.4 | 241.8 | 82.6 |
| 45～49歳 | 286.6 | 285.8 | 296.5 | 295.4 | 252.4 | 257.9 | 85.1 |
| 50～54歳 | 297.1 | 295.5 | 307.1 | 306.2 | 272.2 | 267.8 | 88.6 |
| 55～59歳 | 296.1 | 287.9 | 308.8 | 301.9 | 258.8 | 250.8 | 83.8 |
| 60～65歳 | 318.9 | 213.6 | 340.9 | 245.7 | 272.7 | 169.4 | 80.0 |

※男女間格差＝女性／男性×100（男性＝100）



7. 産業別集計

産業別に男女計の年齢ポイント別平均賃金をみていきます。

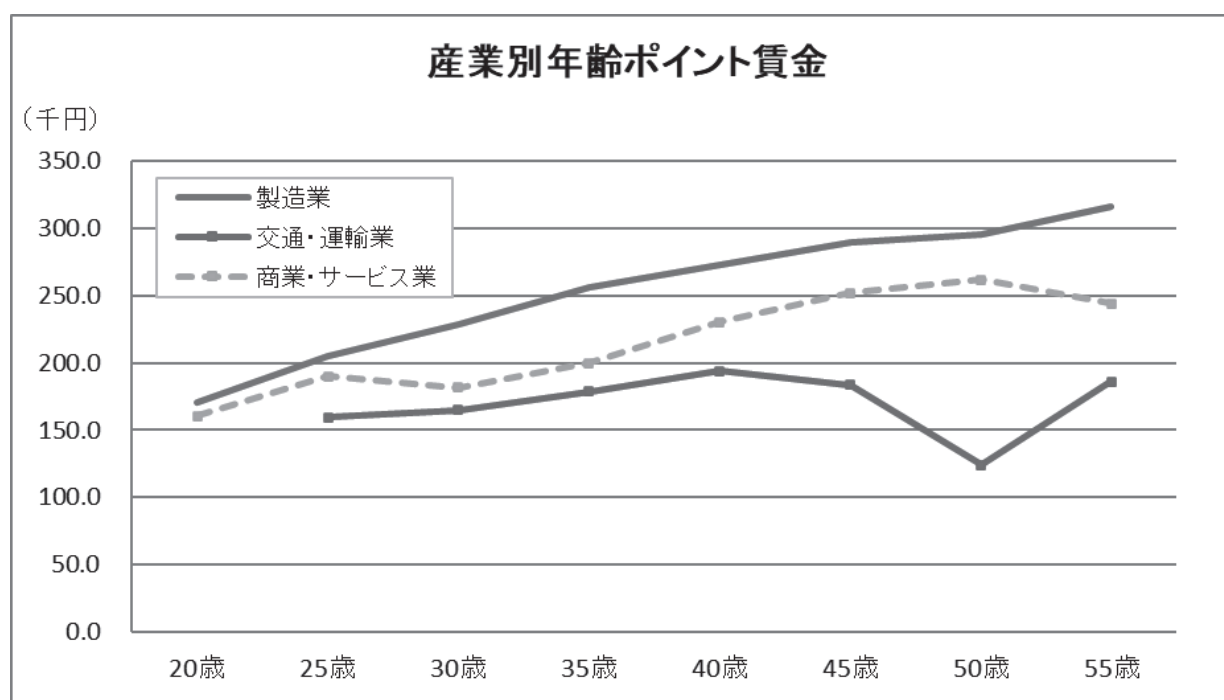
製造業ではすべての年齢ポイントで前年を上回っています。

交通・運輸業は、サンプル数が少ないことに留意が必要ですが、50歳のポイントで前年と比べて大きく低下がみられます。

商業・サービス業では25歳以上の年齢ポイントで前年を大きく下回っています。

(千円)

| | 製造業 | | 交通・運輸業 | | 商業・サービス業 | |
|-----|-------|-------|--------|-------|----------|-------|
| | 2022年 | 2021年 | 2022年 | 2021年 | 2022年 | 2021年 |
| 20歳 | 170.3 | 167.3 | | 138.5 | 160.2 | 158.8 |
| 25歳 | 205.4 | 203.6 | 159.5 | 148.5 | 190.0 | 201.6 |
| 30歳 | 228.1 | 221.3 | 165.0 | | 181.8 | 207.4 |
| 35歳 | 255.8 | 244.0 | 178.6 | 175.4 | 199.8 | 251.4 |
| 40歳 | 272.5 | 268.7 | 193.8 | 162.4 | 230.5 | 249.2 |
| 45歳 | 289.2 | 280.4 | 183.7 | 183.5 | 251.9 | 307.8 |
| 50歳 | 295.5 | 291.2 | 124.1 | 178.3 | 261.5 | 301.6 |
| 55歳 | 316.1 | 289.6 | 186.1 | 175.9 | 244.0 | 311.7 |
| 全年齢 | 264.8 | 258.9 | 166.2 | 178.4 | 216.3 | 258.1 |



8. 規模別集計

規模別の男女計の平均賃金は次のとおりです。

29人以下は比較できる年齢ポイントが少ないため割愛します。

30～99人では25歳～40歳のポイントで前年を下回っており、全年齢でも前年をわずかに下回っています。

100～299人では、35歳を除くポイントで前年と同程度か上回っており、全年齢でも前年を上回っています。

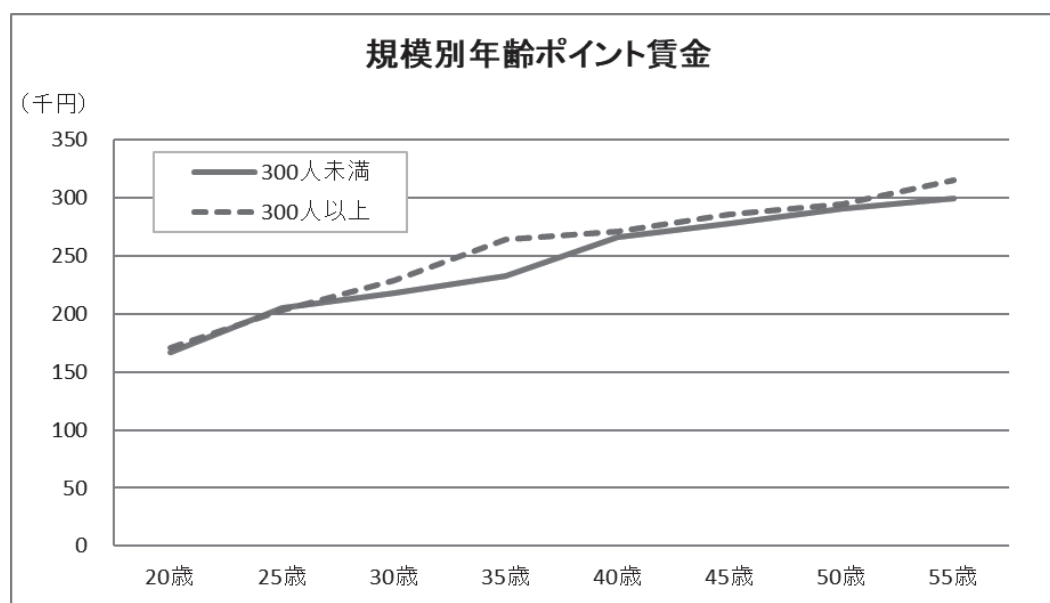
300～999人では、全年齢では前年を上回っていますが、50歳では前年を下回ります。

(千円)

| | 29人以下 | | 30～99人 | | 100～299人 | | 300～999人 | | 1000人以上 | |
|-----|-------|-------|--------|-------|----------|-------|----------|-------|---------|-------|
| | 2022年 | 2021年 | 2022年 | 2021年 | 2022年 | 2021年 | 2022年 | 2021年 | 2022年 | 2021年 |
| 20歳 | | | 167.9 | 165.4 | 166.3 | 164.0 | 171.1 | 168.7 | | 167.1 |
| 25歳 | | | 180.2 | 184.0 | 208.4 | 203.1 | 203.3 | 204.2 | | 185.0 |
| 30歳 | | | 187.2 | 193.9 | 224.7 | 223.4 | 228.9 | 220.6 | | 272.0 |
| 35歳 | 178.6 | | 204.3 | 245.3 | 238.6 | 241.7 | 263.7 | 244.9 | | 253.0 |
| 40歳 | | 209.2 | 209.6 | 217.4 | 273.3 | 259.5 | 270.9 | 267.2 | | 281.2 |
| 45歳 | 183.7 | | 260.4 | 247.3 | 290.0 | 291.9 | 285.8 | 278.0 | | 290.9 |
| 50歳 | | | 234.3 | 192.8 | 299.9 | 271.6 | 294.8 | 302.5 | | 314.3 |
| 55歳 | | | 277.5 | 273.4 | 305.1 | 288.4 | 314.9 | 289.2 | | 310.1 |
| 全年齢 | 188.7 | 198.7 | 228.2 | 229.9 | 259.9 | 253.5 | 263.1 | 259.0 | | 288.8 |

次のグラフは規模300人未満と300人以上に分けて年齢ポイント賃金を比較したものです。

年齢ポイントごとにばらつきがみられます。ほとんどの年齢ポイントで300人以上が300人未満を上回っていますが、35歳のポイントでやや規模間の格差が大きくなっています。



以上

年齢別賃金特性値表

単位=千円

全産業・男女計

連合山形2022年度

| 年齢 | 人数 | 平均 | 最小 | 第1 | 第1 | 中位 | 第3 | 第9 | 最大 | 第1十分位 | | 第1四分位 | | 中位 | |
|----|------|-------|-------|-------|-------|-------|-------|-------|-------|-------|-------|-------|-------|-------|-------|
| | | | | 十分位 | 四分位 | | 四分位 | 十分位 | | 3次回帰 | 1次回帰 | 3次回帰 | 1次回帰 | 3次回帰 | 1次回帰 |
| 15 | | | | | | | | | | | | | | | |
| 16 | | | | | | | | | | | | | | | |
| 17 | | | | | | | | | | | | | | | |
| 18 | 44 | 164.1 | 149.8 | 155.5 | 157.0 | 166.4 | 172.0 | 172.0 | 173.0 | 149.8 | | 154.6 | | 161.3 | |
| 19 | 82 | 167.6 | 152.4 | 156.9 | 162.5 | 169.0 | 173.0 | 175.2 | 229.3 | 153.9 | | 159.2 | | 166.2 | |
| 20 | 110 | 169.1 | 152.9 | 155.9 | 162.4 | 169.5 | 174.2 | 180.5 | 211.4 | 157.8 | 158.6 | 163.7 | 165.1 | 171.1 | 170.9 |
| 21 | 120 | 172.3 | 153.8 | 158.1 | 165.9 | 173.3 | 177.5 | 184.1 | 223.9 | 161.6 | 161.4 | 168.1 | 168.8 | 176.1 | 175.6 |
| 22 | 106 | 179.6 | 142.5 | 162.7 | 168.2 | 177.6 | 184.7 | 203.0 | 224.5 | 165.2 | 164.3 | 172.4 | 172.5 | 181.0 | 180.3 |
| 23 | 119 | 188.8 | 157.0 | 167.4 | 173.3 | 183.0 | 201.8 | 224.1 | 232.7 | 168.6 | 167.1 | 176.7 | 176.2 | 185.9 | 185.1 |
| 24 | 125 | 197.5 | 159.8 | 171.8 | 182.8 | 192.2 | 215.4 | 231.6 | 277.1 | 171.9 | 169.9 | 180.8 | 179.9 | 190.9 | 189.8 |
| 25 | 119 | 203.9 | 159.5 | 180.7 | 188.3 | 194.4 | 220.0 | 238.8 | 265.7 | 175.0 | 172.8 | 184.9 | 183.6 | 195.8 | 194.5 |
| 26 | 134 | 207.9 | 161.4 | 167.9 | 189.3 | 200.4 | 227.7 | 245.6 | 262.6 | 178.0 | 175.6 | 188.9 | 187.3 | 200.6 | 199.2 |
| 27 | 103 | 208.5 | 115.8 | 173.8 | 188.5 | 202.0 | 224.8 | 251.7 | 289.3 | 180.9 | 178.5 | 192.8 | 191.0 | 205.4 | 203.9 |
| 28 | 84 | 213.2 | 152.9 | 182.4 | 199.3 | 208.5 | 225.1 | 252.9 | 267.6 | 183.6 | 181.3 | 196.6 | 194.7 | 210.2 | 208.6 |
| 29 | 95 | 216.2 | 128.0 | 178.7 | 197.5 | 217.3 | 233.2 | 257.0 | 293.2 | 186.2 | 184.1 | 200.3 | 198.4 | 214.9 | 213.3 |
| 30 | 92 | 224.9 | 153.3 | 191.4 | 201.8 | 219.3 | 245.3 | 274.2 | 317.2 | 188.7 | 187.0 | 203.9 | 202.1 | 219.6 | 218.0 |
| 31 | 121 | 228.7 | 167.0 | 201.8 | 211.8 | 222.0 | 239.7 | 275.9 | 320.6 | 191.1 | 189.8 | 207.5 | 205.8 | 224.2 | 222.7 |
| 32 | 111 | 234.6 | 164.9 | 202.0 | 214.2 | 229.7 | 250.6 | 275.3 | 333.9 | 193.4 | 192.6 | 210.9 | 209.5 | 228.7 | 227.4 |
| 33 | 150 | 243.7 | 158.1 | 195.8 | 213.8 | 237.0 | 258.7 | 306.2 | 526.7 | 195.6 | 195.5 | 214.2 | 213.2 | 233.1 | 232.2 |
| 34 | 129 | 248.6 | 125.1 | 199.4 | 218.6 | 241.0 | 279.0 | 310.0 | 360.6 | 197.7 | 198.3 | 217.4 | 216.9 | 237.4 | 236.9 |
| 35 | 125 | 250.3 | 160.7 | 203.6 | 214.9 | 243.6 | 274.4 | 314.8 | 366.2 | 199.7 | 201.1 | 220.5 | 220.6 | 241.7 | 241.6 |
| 36 | 116 | 247.4 | 123.6 | 189.4 | 224.8 | 246.9 | 266.6 | 312.5 | 389.2 | 201.7 | 204.0 | 223.5 | 224.3 | 245.8 | 246.3 |
| 37 | 124 | 263.3 | 154.4 | 209.5 | 226.0 | 249.6 | 292.2 | 348.2 | 523.4 | 203.6 | 206.8 | 226.4 | 228.0 | 249.8 | 251.0 |
| 38 | 106 | 259.8 | 128.4 | 215.9 | 232.1 | 252.3 | 283.7 | 325.9 | 387.3 | 205.5 | 209.7 | 229.2 | 231.7 | 253.7 | 255.7 |
| 39 | 111 | 262.4 | 152.2 | 207.7 | 237.8 | 259.4 | 290.5 | 305.9 | 390.4 | 207.3 | 212.5 | 231.9 | 235.4 | 257.5 | 260.4 |
| 40 | 126 | 269.3 | 158.0 | 210.2 | 232.2 | 259.4 | 298.7 | 360.0 | 423.4 | 209.1 | 215.3 | 234.4 | 239.0 | 261.1 | 265.1 |
| 41 | 125 | 265.2 | 124.0 | 207.8 | 231.8 | 263.3 | 296.5 | 332.8 | 424.8 | 210.9 | 218.2 | 236.9 | 242.7 | 264.6 | 269.8 |
| 42 | 141 | 269.6 | 145.0 | 205.4 | 234.2 | 268.0 | 302.8 | 337.6 | 420.9 | 212.6 | | 239.2 | | 267.9 | |
| 43 | 130 | 274.1 | 149.9 | 210.1 | 248.2 | 272.3 | 302.1 | 336.4 | 430.3 | 214.3 | | 241.4 | | 271.1 | |
| 44 | 165 | 283.8 | 147.4 | 220.7 | 241.5 | 280.0 | 324.4 | 351.3 | 444.3 | 216.0 | | 243.5 | | 274.1 | |
| 45 | 118 | 283.3 | 161.4 | 230.0 | 253.9 | 281.3 | 318.6 | 338.7 | 430.0 | 217.7 | | 245.4 | | 277.0 | |
| 46 | 140 | 278.6 | 148.3 | 204.8 | 249.4 | 277.8 | 309.6 | 343.8 | 443.5 | 219.4 | | 247.2 | | 279.6 | |
| 47 | 159 | 284.5 | 160.7 | 216.2 | 243.4 | 274.5 | 316.8 | 370.2 | 464.2 | 221.1 | | 248.9 | | 282.1 | |
| 48 | 185 | 289.8 | 152.2 | 221.1 | 251.6 | 279.9 | 330.7 | 366.5 | 456.2 | 222.8 | | 250.4 | | 284.4 | |
| 49 | 241 | 291.8 | 149.4 | 227.5 | 248.6 | 287.4 | 328.3 | 367.7 | 472.4 | 224.6 | | 251.9 | | 286.4 | |
| 50 | 218 | 293.3 | 124.1 | 225.2 | 249.7 | 290.1 | 336.9 | 363.7 | 427.9 | 226.4 | | 253.1 | | 288.3 | |
| 51 | 189 | 295.3 | 124.3 | 231.5 | 251.0 | 285.1 | 334.3 | 381.3 | 449.0 | 228.2 | | 254.3 | | 289.9 | |
| 52 | 165 | 303.4 | 135.1 | 228.7 | 257.3 | 300.4 | 345.2 | 391.7 | 457.1 | 230.1 | | 255.3 | | 291.4 | |
| 53 | 177 | 297.9 | 138.6 | 229.3 | 253.5 | 283.2 | 327.6 | 404.1 | 484.8 | 232.0 | | 256.1 | | 292.6 | |
| 54 | 191 | 296.8 | 153.5 | 237.6 | 260.0 | 281.8 | 334.2 | 376.9 | 445.8 | 234.0 | | 256.9 | | 293.5 | |
| 55 | 218 | 309.5 | 154.5 | 237.6 | 259.8 | 310.2 | 352.3 | 399.1 | 460.3 | 236.1 | | 257.4 | | 294.2 | |
| 56 | 153 | 283.6 | 138.4 | 209.7 | 237.6 | 270.5 | 328.2 | 372.1 | 446.8 | 238.2 | | 257.9 | | 294.6 | |
| 57 | 169 | 287.9 | 153.2 | 213.4 | 241.4 | 276.8 | 320.9 | 381.9 | 482.7 | | | | | | |
| 58 | 172 | 295.7 | 158.6 | 237.0 | 254.8 | 289.3 | 333.6 | 380.0 | 457.0 | | | | | | |
| 59 | 167 | 298.6 | 134.1 | 237.6 | 260.6 | 295.8 | 328.5 | 379.0 | 448.0 | | | | | | |
| 60 | 17 | 306.3 | 187.6 | 212.3 | 275.1 | 292.3 | 354.5 | 413.0 | 458.0 | | | | | | |
| 61 | 7 | 363.7 | 182.5 | 276.8 | 343.8 | 376.1 | 415.7 | 460.3 | 468.4 | | | | | | |
| 62 | 3 | 342.2 | 308.0 | 313.7 | 322.3 | 336.7 | 359.3 | 372.9 | 381.9 | | | | | | |
| 63 | 3 | 308.6 | 235.6 | 254.4 | 282.7 | 329.9 | 345.1 | 354.2 | 360.3 | | | | | | |
| 64 | 1 | 181.7 | 181.7 | 181.7 | 181.7 | 181.7 | 181.7 | 181.7 | 181.7 | | | | | | |
| 65 | | | | | | | | | | | | | | | |
| 計 | 5806 | 260.0 | 115.8 | 177.2 | 212.4 | 252.0 | 301.6 | 350.3 | 526.7 | | | | | | |

四分位回帰 3次式(18-55歳対象) Y=-0.00034076X³-0.018129X²+5.5806X+62.04 R²=0.9872
 1次式(20-40歳対象) Y=3.6978X+91.14 R²=0.9761
 十分位回帰 3次式(18-55歳対象) Y=0.00121077X³-0.161049X²+8.8357X+35.87 R²=0.9423
 1次式(20-40歳対象) Y=2.8359X+101.89 R²=0.8901
 中位回帰 3次式(18-55歳対象) Y=-0.00123989X³+0.077083X²+3.3454X+83.31 R²=0.9871
 1次式(20-40歳対象) Y=4.7096X+76.74 R²=0.9916

年齢別賃金特性値表

単位=千円

製造業・男女計

連合山形2022年度

| 年齢 | 人数 | 平均 | 最小 | 第1 | 第1 | 中位 | 第3 | 第9 | 最大 | 第1十分位 | | 第1四分位 | | 中位 | |
|----|------|-------|-------|-------|-------|-------|-------|-------|-------|-------|-------|-------|-------|-------|-------|
| | | | | 十分位 | 四分位 | | 四分位 | 十分位 | | 3次回帰 | 1次回帰 | 3次回帰 | 1次回帰 | 3次回帰 | 1次回帰 |
| 15 | | | | | | | | | | | | | | | |
| 16 | | | | | | | | | | | | | | | |
| 17 | | | | | | | | | | | | | | | |
| 18 | 41 | 163.8 | 149.8 | 155.5 | 157.0 | 159.4 | 172.0 | 172.0 | 172.0 | 151.0 | | 153.5 | | 159.1 | |
| 19 | 72 | 168.9 | 152.9 | 159.0 | 162.5 | 169.0 | 173.0 | 175.2 | 229.3 | 155.6 | | 158.9 | | 164.8 | |
| 20 | 97 | 170.3 | 152.9 | 158.6 | 163.6 | 170.4 | 174.8 | 180.5 | 211.4 | 160.0 | 162.5 | 164.2 | 167.1 | 170.4 | 173.0 |
| 21 | 105 | 173.7 | 154.5 | 158.6 | 165.9 | 173.5 | 177.7 | 185.7 | 223.9 | 164.2 | 165.5 | 169.3 | 170.9 | 175.9 | 177.7 |
| 22 | 93 | 180.5 | 156.0 | 163.7 | 169.8 | 177.5 | 184.8 | 203.0 | 224.5 | 168.3 | 168.5 | 174.2 | 174.7 | 181.4 | 182.4 |
| 23 | 107 | 190.2 | 158.6 | 169.1 | 175.3 | 183.9 | 206.8 | 224.1 | 232.7 | 172.1 | 171.5 | 179.0 | 178.6 | 186.8 | 187.1 |
| 24 | 114 | 199.9 | 162.1 | 176.9 | 183.9 | 192.2 | 220.4 | 231.8 | 277.1 | 175.8 | 174.5 | 183.6 | 182.4 | 192.2 | 191.9 |
| 25 | 109 | 205.4 | 173.8 | 182.0 | 188.5 | 195.7 | 220.2 | 242.1 | 265.7 | 179.3 | 177.4 | 188.1 | 186.3 | 197.5 | 196.6 |
| 26 | 116 | 212.7 | 162.6 | 181.8 | 194.3 | 211.3 | 233.0 | 249.5 | 262.6 | 182.7 | 180.4 | 192.4 | 190.1 | 202.6 | 201.3 |
| 27 | 91 | 212.6 | 115.8 | 183.0 | 194.0 | 207.0 | 226.7 | 255.7 | 289.3 | 185.9 | 183.4 | 196.6 | 193.9 | 207.8 | 206.0 |
| 28 | 73 | 217.6 | 158.5 | 196.4 | 200.8 | 209.5 | 227.3 | 255.2 | 267.6 | 189.0 | 186.4 | 200.6 | 197.8 | 212.8 | 210.7 |
| 29 | 78 | 221.1 | 152.2 | 180.8 | 205.4 | 222.3 | 235.3 | 259.7 | 293.2 | 191.9 | 189.4 | 204.5 | 201.6 | 217.7 | 215.5 |
| 30 | 86 | 228.1 | 165.9 | 196.1 | 207.8 | 220.3 | 249.2 | 274.9 | 317.2 | 194.7 | 192.3 | 208.2 | 205.5 | 222.5 | 220.2 |
| 31 | 113 | 231.0 | 167.0 | 204.2 | 213.1 | 223.9 | 240.7 | 276.2 | 320.6 | 197.4 | 195.3 | 211.8 | 209.3 | 227.3 | 224.9 |
| 32 | 102 | 238.0 | 184.5 | 208.8 | 219.8 | 231.2 | 251.0 | 281.8 | 333.9 | 199.9 | 198.3 | 215.3 | 213.1 | 231.9 | 229.6 |
| 33 | 137 | 247.1 | 158.1 | 200.5 | 216.8 | 240.5 | 260.1 | 307.9 | 526.7 | 202.4 | 201.3 | 218.6 | 217.0 | 236.4 | 234.3 |
| 34 | 121 | 251.8 | 152.2 | 206.0 | 224.3 | 242.6 | 281.3 | 311.4 | 360.6 | 204.7 | 204.3 | 221.8 | 220.8 | 240.8 | 239.0 |
| 35 | 113 | 255.8 | 176.7 | 206.7 | 222.5 | 246.2 | 283.1 | 319.0 | 366.2 | 207.0 | 207.2 | 224.9 | 224.7 | 245.1 | 243.8 |
| 36 | 106 | 255.1 | 158.5 | 205.1 | 231.2 | 250.2 | 269.9 | 316.7 | 389.2 | 209.2 | 210.2 | 227.8 | 228.5 | 249.2 | 248.5 |
| 37 | 112 | 266.4 | 169.5 | 214.0 | 228.9 | 250.4 | 298.9 | 349.7 | 523.4 | 211.3 | 213.2 | 230.6 | 232.4 | 253.3 | 253.2 |
| 38 | 93 | 263.7 | 162.1 | 219.7 | 234.7 | 253.0 | 282.2 | 327.7 | 387.3 | 213.3 | 216.2 | 233.3 | 236.2 | 257.2 | 257.9 |
| 39 | 106 | 264.1 | 152.2 | 212.7 | 239.1 | 260.6 | 291.3 | 306.8 | 390.4 | 215.3 | 219.2 | 235.8 | 240.0 | 260.9 | 262.6 |
| 40 | 117 | 272.5 | 158.0 | 214.4 | 235.2 | 261.4 | 301.7 | 364.8 | 423.4 | 217.2 | 222.2 | 238.3 | 243.9 | 264.6 | 267.4 |
| 41 | 108 | 271.6 | 147.5 | 211.7 | 234.7 | 268.0 | 297.0 | 340.8 | 424.8 | 219.0 | 225.1 | 240.6 | 247.7 | 268.1 | 272.1 |
| 42 | 122 | 276.2 | 149.8 | 218.6 | 238.5 | 274.7 | 306.4 | 342.3 | 420.9 | 220.8 | | 242.8 | | 271.4 | |
| 43 | 121 | 277.7 | 157.4 | 218.5 | 251.2 | 272.9 | 302.1 | 336.2 | 430.3 | 222.6 | | 244.9 | | 274.6 | |
| 44 | 149 | 286.6 | 147.4 | 222.4 | 246.9 | 284.3 | 328.3 | 353.4 | 444.3 | 224.3 | | 246.9 | | 277.6 | |
| 45 | 103 | 289.2 | 167.8 | 236.8 | 257.0 | 287.8 | 320.2 | 342.6 | 430.0 | 226.1 | | 248.8 | | 280.5 | |
| 46 | 123 | 283.6 | 148.8 | 225.4 | 251.8 | 283.9 | 311.6 | 344.7 | 443.5 | 227.8 | | 250.5 | | 283.2 | |
| 47 | 148 | 287.6 | 167.0 | 229.1 | 246.6 | 280.9 | 317.5 | 373.4 | 464.2 | 229.5 | | 252.2 | | 285.8 | |
| 48 | 169 | 295.3 | 152.2 | 236.9 | 256.9 | 282.8 | 335.0 | 367.6 | 456.2 | 231.2 | | 253.8 | | 288.2 | |
| 49 | 228 | 295.6 | 162.6 | 233.4 | 250.9 | 290.7 | 332.2 | 369.9 | 472.4 | 232.9 | | 255.2 | | 290.4 | |
| 50 | 208 | 295.5 | 170.0 | 230.4 | 250.8 | 293.0 | 337.9 | 365.3 | 427.9 | 234.6 | | 256.6 | | 292.4 | |
| 51 | 176 | 301.8 | 165.6 | 238.2 | 255.6 | 292.9 | 340.1 | 382.0 | 449.0 | 236.4 | | 257.8 | | 294.2 | |
| 52 | 151 | 310.8 | 167.0 | 237.6 | 262.3 | 306.3 | 348.1 | 392.5 | 457.1 | 238.1 | | 259.0 | | 295.9 | |
| 53 | 169 | 300.6 | 147.5 | 235.8 | 259.6 | 285.6 | 327.8 | 403.9 | 484.8 | 239.9 | | 260.1 | | 297.3 | |
| 54 | 177 | 301.1 | 175.2 | 243.8 | 261.5 | 286.6 | 335.9 | 377.7 | 445.8 | 241.8 | | 261.0 | | 298.6 | |
| 55 | 202 | 316.1 | 168.5 | 244.8 | 264.6 | 313.5 | 356.2 | 403.8 | 460.3 | 243.7 | | 261.9 | | 299.6 | |
| 56 | 140 | 290.6 | 157.5 | 224.3 | 245.6 | 272.6 | 334.0 | 375.6 | 446.8 | 245.7 | | 262.7 | | 300.5 | |
| 57 | 151 | 296.2 | 153.2 | 226.3 | 252.8 | 287.3 | 325.7 | 384.0 | 482.7 | | | | | | |
| 58 | 167 | 298.4 | 200.0 | 237.6 | 257.4 | 290.1 | 336.5 | 380.4 | 457.0 | | | | | | |
| 59 | 160 | 303.2 | 205.9 | 237.6 | 261.9 | 299.7 | 330.4 | 379.4 | 448.0 | | | | | | |
| 60 | 15 | 321.4 | 221.8 | 252.6 | 276.8 | 304.0 | 370.3 | 424.6 | 458.0 | | | | | | |
| 61 | 7 | 363.7 | 182.5 | 276.8 | 343.8 | 376.1 | 415.7 | 460.3 | 468.4 | | | | | | |
| 62 | 3 | 342.2 | 308.0 | 313.7 | 322.3 | 336.7 | 359.3 | 372.9 | 381.9 | | | | | | |
| 63 | 3 | 308.6 | 235.6 | 254.4 | 282.7 | 329.9 | 345.1 | 354.2 | 360.3 | | | | | | |
| 64 | 1 | 181.7 | 181.7 | 181.7 | 181.7 | 181.7 | 181.7 | 181.7 | 181.7 | | | | | | |
| 65 | | | | | | | | | | | | | | | |
| 計 | 5303 | 264.8 | 115.8 | 182.1 | 220.0 | 256.8 | 305.1 | 354.5 | 526.7 | | | | | | |

四分位回帰 3次式(18-55歳対象) Y=0.00035351X³-0.101459X²+8.8026X+25.89 R²=0.9892
 1次式(20-40歳対象) Y=3.8409X+90.24 R²=0.9743
 十分位回帰 3次式(18-55歳対象) Y=0.00119682X³-0.168742X²+9.6305X+25.34 R²=0.9710
 1次式(20-40歳対象) Y=2.9811X+102.91 R²=0.9143
 中位回帰 3次式(18-55歳対象) Y=-0.00069525X³+0.012148X²+5.9275X+52.54 R²=0.9864
 1次式(20-40歳対象) Y=4.7187X+78.61 R²=0.9803

年齢別賃金特性値表

単位=千円

商業・サービス業・男

連合山形2022年度

| 年齢 | 人数 | 平均 | 最小 | 第1十分位 | 第1四分位 | 中位 | 第3四分位 | 第9十分位 | 最大 | 第1十分位 | | 第1四分位 | | 中位 | |
|----|-----|-------|-------|-------|-------|-------|-------|-------|-------|-------|-------|-------|-------|-------|-------|
| | | | | | | | | | | 3次回帰 | 1次回帰 | 3次回帰 | 1次回帰 | 3次回帰 | 1次回帰 |
| 15 | | | | | | | | | | | | | | | |
| 16 | | | | | | | | | | | | | | | |
| 17 | | | | | | | | | | | | | | | |
| 18 | 3 | 168.6 | 166.4 | 166.4 | 166.4 | 166.4 | 169.7 | 171.7 | 173.0 | 158.8 | | 158.0 | | 167.3 | |
| 19 | 10 | 158.9 | 152.4 | 152.4 | 152.4 | 155.1 | 166.3 | 169.6 | 173.0 | 158.1 | | 158.0 | | 165.6 | |
| 20 | 13 | 160.2 | 153.5 | 153.8 | 153.8 | 153.8 | 171.4 | 174.3 | 177.7 | 157.8 | 151.9 | 158.4 | 152.0 | 164.8 | 156.9 |
| 21 | 9 | 166.7 | 154.9 | 155.1 | 155.2 | 173.6 | 174.0 | 177.8 | 181.2 | 157.9 | 154.2 | 159.3 | 155.1 | 164.9 | 160.9 |
| 22 | 10 | 175.6 | 155.2 | 158.8 | 165.3 | 179.0 | 179.8 | 191.4 | 203.9 | 158.4 | 156.5 | 160.6 | 158.2 | 165.7 | 165.0 |
| 23 | 6 | 177.8 | 161.0 | 161.4 | 163.9 | 176.2 | 188.1 | 195.7 | 201.4 | 159.3 | 158.8 | 162.2 | 161.4 | 167.3 | 169.0 |
| 24 | 10 | 172.4 | 159.8 | 159.8 | 160.4 | 165.9 | 184.3 | 193.8 | 198.3 | 160.5 | 161.2 | 164.3 | 164.5 | 169.5 | 173.1 |
| 25 | 9 | 190.0 | 160.7 | 161.9 | 177.6 | 192.2 | 196.5 | 223.0 | 227.2 | 162.0 | 163.5 | 166.6 | 167.6 | 172.3 | 177.1 |
| 26 | 16 | 177.0 | 161.4 | 162.3 | 164.1 | 166.1 | 190.3 | 199.6 | 222.2 | 163.8 | 165.8 | 169.2 | 170.7 | 175.7 | 181.2 |
| 27 | 7 | 181.2 | 165.2 | 165.6 | 166.5 | 173.3 | 195.1 | 200.2 | 206.6 | 165.8 | 168.2 | 172.0 | 173.9 | 179.5 | 185.2 |
| 28 | 9 | 186.2 | 152.9 | 164.0 | 171.7 | 193.1 | 196.9 | 207.5 | 211.8 | 168.0 | 170.5 | 175.0 | 177.0 | 183.7 | 189.3 |
| 29 | 13 | 199.0 | 186.0 | 187.8 | 194.0 | 198.5 | 204.0 | 209.1 | 214.3 | 170.4 | 172.8 | 178.2 | 180.1 | 188.3 | 193.3 |
| 30 | 3 | 177.2 | 164.3 | 166.0 | 168.6 | 173.0 | 183.6 | 190.0 | 194.3 | 172.9 | 175.1 | 181.5 | 183.2 | 193.1 | 197.4 |
| 31 | 5 | 191.4 | 175.9 | 176.2 | 176.6 | 191.0 | 203.7 | 207.5 | 210.0 | 175.5 | 177.5 | 184.9 | 186.3 | 198.2 | 201.4 |
| 32 | 5 | 205.6 | 164.9 | 177.0 | 195.0 | 196.0 | 220.1 | 239.3 | 252.0 | 178.2 | 179.8 | 188.4 | 189.5 | 203.4 | 205.4 |
| 33 | 10 | 215.8 | 168.8 | 183.5 | 201.0 | 210.8 | 231.9 | 252.7 | 264.0 | 181.0 | 182.1 | 191.8 | 192.6 | 208.7 | 209.5 |
| 34 | 5 | 217.4 | 191.3 | 195.4 | 201.6 | 218.6 | 232.8 | 238.6 | 242.5 | 183.8 | 184.4 | 195.3 | 195.7 | 214.0 | 213.5 |
| 35 | 8 | 210.6 | 191.3 | 197.0 | 202.3 | 207.0 | 209.8 | 226.3 | 253.9 | 186.5 | 186.8 | 198.7 | 198.8 | 219.3 | 217.6 |
| 36 | 5 | 182.3 | 154.4 | 154.5 | 154.7 | 181.7 | 183.6 | 215.8 | 237.3 | 189.2 | 189.1 | 202.0 | 201.9 | 224.5 | 221.6 |
| 37 | 10 | 242.0 | 154.4 | 189.8 | 200.6 | 254.3 | 282.4 | 289.8 | 313.4 | 191.9 | 191.4 | 205.2 | 205.1 | 229.5 | 225.7 |
| 38 | 9 | 266.2 | 217.9 | 222.0 | 248.5 | 272.0 | 293.7 | 295.8 | 302.1 | 194.4 | 193.7 | 208.3 | 208.2 | 234.3 | 229.7 |
| 39 | 4 | 235.0 | 158.6 | 181.6 | 216.1 | 245.4 | 264.3 | 280.0 | 290.4 | 196.8 | 196.1 | 211.1 | 211.3 | 238.8 | 233.8 |
| 40 | 6 | 232.2 | 200.0 | 204.3 | 209.8 | 222.8 | 252.2 | 269.4 | 279.9 | 199.0 | 198.4 | 213.7 | 214.4 | 243.0 | 237.8 |
| 41 | 12 | 248.3 | 179.9 | 193.6 | 219.9 | 244.6 | 290.6 | 296.2 | 297.5 | 201.1 | 200.7 | 216.1 | 217.5 | 246.7 | 241.9 |
| 42 | 12 | 252.1 | 157.7 | 201.0 | 221.3 | 260.5 | 289.5 | 301.2 | 303.9 | 202.9 | | 218.2 | | 250.0 | |
| 43 | 6 | 255.0 | 177.5 | 186.8 | 197.3 | 243.0 | 320.3 | 335.1 | 338.2 | 204.4 | | 219.9 | | 252.7 | |
| 44 | 13 | 275.3 | 221.5 | 229.6 | 249.0 | 257.0 | 303.3 | 312.0 | 378.9 | 205.7 | | 221.2 | | 254.9 | |
| 45 | 11 | 263.2 | 211.0 | 225.0 | 243.9 | 258.4 | 280.0 | 314.6 | 320.4 | 206.6 | | 222.2 | | 256.3 | |
| 46 | 13 | 257.8 | 158.0 | 192.3 | 211.9 | 267.1 | 289.8 | 311.8 | 345.0 | 207.2 | | 222.7 | | 257.1 | |
| 47 | 9 | 256.7 | 181.4 | 196.6 | 204.2 | 271.2 | 307.7 | 318.3 | 353.7 | 207.4 | | 222.7 | | 257.0 | |
| 48 | 11 | 251.4 | 189.7 | 190.5 | 206.5 | 241.3 | 294.4 | 319.3 | 338.3 | 207.2 | | 222.2 | | 256.1 | |
| 49 | 6 | 264.2 | 205.3 | 208.6 | 216.2 | 258.1 | 313.7 | 325.8 | 329.1 | 206.5 | | 221.1 | | 254.3 | |
| 50 | 9 | 261.5 | 186.3 | 202.2 | 215.5 | 260.1 | 302.0 | 336.1 | 352.6 | 205.4 | | 219.5 | | 251.5 | |
| 51 | 6 | 219.0 | 206.6 | 207.4 | 208.4 | 217.7 | 226.7 | 231.8 | 236.8 | 203.7 | | 217.2 | | 247.7 | |
| 52 | 10 | 239.9 | 181.1 | 213.6 | 225.2 | 228.9 | 257.1 | 295.9 | 297.1 | 201.5 | | 214.3 | | 242.8 | |
| 53 | 4 | 303.9 | 224.4 | 225.0 | 225.8 | 265.7 | 343.8 | 413.5 | 459.9 | 198.8 | | 210.7 | | 236.7 | |
| 54 | 7 | 262.7 | 190.9 | 208.7 | 223.5 | 228.7 | 309.5 | 327.2 | 353.0 | 195.4 | | 206.4 | | 229.3 | |
| 55 | 7 | 241.3 | 154.5 | 158.2 | 183.2 | 217.2 | 309.2 | 319.2 | 332.5 | 191.5 | | 201.2 | | 220.7 | |
| 56 | 3 | 303.9 | 197.9 | 228.7 | 274.9 | 351.8 | 356.8 | 359.9 | 361.9 | 186.8 | | 195.3 | | 210.7 | |
| 57 | 7 | 228.7 | 197.9 | 210.6 | 224.3 | 231.6 | 236.5 | 244.1 | 250.0 | | | | | | |
| 58 | 2 | 216.2 | 198.5 | 202.0 | 207.4 | 216.2 | 225.1 | 230.4 | 234.0 | | | | | | |
| 59 | 3 | 246.9 | 212.3 | 213.5 | 215.3 | 218.4 | 264.2 | 291.7 | 310.0 | | | | | | |
| 60 | 1 | 187.6 | 187.6 | 187.6 | 187.6 | 187.6 | 187.6 | 187.6 | 187.6 | | | | | | |
| 61 | | | | | | | | | | | | | | | |
| 62 | | | | | | | | | | | | | | | |
| 63 | | | | | | | | | | | | | | | |
| 64 | | | | | | | | | | | | | | | |
| 65 | | | | | | | | | | | | | | | |
| 計 | 337 | 221.1 | 152.4 | 160.7 | 178.9 | 208.3 | 256.6 | 302.3 | 459.9 | | | | | | |

四分位回帰 3次式(18-55歳対象) $Y = -0.00594475X^3 + 0.580768X^2 - 15.4333X + 282.32$ $R^2 = 0.7053$
 1次式(20-40歳対象) $Y = 3.1205X + 89.6$ $R^2 = 0.6061$
 十分位回帰 3次式(18-55歳対象) $Y = -0.00513859X^3 + 0.517539X^2 - 14.6009X + 283.89$ $R^2 = 0.6439$
 1次式(20-40歳対象) $Y = 2.3263X + 105.35$ $R^2 = 0.5924$
 中位回帰 3次式(18-55歳対象) $Y = -0.01047103X^3 + 1.05015X^2 - 29.7825X + 424.17$ $R^2 = 0.8272$
 1次式(20-40歳対象) $Y = 4.0483X + 75.9$ $R^2 = 0.6566$

年齢別賃金特性値表

単位=千円

交通・運輸業・男女計

連合山形2022年度

| 年齢 | 人数 | 平均 | 最小 | 第1十分位 | 第1四分位 | 中位 | 第3四分位 | 第9十分位 | 最大 | 第1十分位 | | 第1四分位 | | 中位 | |
|----|----|-------|-------|-------|-------|-------|-------|-------|-------|-------|-------|-------|-------|-------|-------|
| | | | | | | | | | | 3次回帰 | 1次回帰 | 3次回帰 | 1次回帰 | 3次回帰 | 1次回帰 |
| 15 | | | | | | | | | | | | | | | |
| 16 | | | | | | | | | | | | | | | |
| 17 | | | | | | | | | | | | | | | |
| 18 | | | | | | | | | | 146.2 | | 144.1 | | 141.7 | |
| 19 | | | | | | | | | | 147.6 | | 146.4 | | 145.0 | |
| 20 | | | | | | | | | | 148.9 | 147.0 | 148.4 | 147.9 | 147.9 | 148.8 |
| 21 | 1 | 157.0 | 157.0 | 157.0 | 157.0 | 157.0 | 157.0 | 157.0 | 157.0 | 150.0 | 147.8 | 150.2 | 148.8 | 150.5 | 150.0 |
| 22 | 2 | 153.8 | 142.5 | 144.8 | 148.1 | 153.8 | 159.4 | 162.7 | 165.0 | 151.0 | 148.7 | 151.7 | 149.7 | 152.8 | 151.2 |
| 23 | | | | | | | | | | 151.8 | 149.5 | 153.1 | 150.6 | 154.8 | 152.4 |
| 24 | | | | | | | | | | 152.6 | 150.3 | 154.2 | 151.5 | 156.6 | 153.6 |
| 25 | 1 | 159.5 | 159.5 | 159.5 | 159.5 | 159.5 | 159.5 | 159.5 | 159.5 | 153.3 | 151.2 | 155.2 | 152.5 | 158.0 | 154.8 |
| 26 | | | | | | | | | | 153.9 | 152.0 | 156.0 | 153.4 | 159.3 | 156.0 |
| 27 | 2 | 162.3 | 157.0 | 158.1 | 159.7 | 162.3 | 165.0 | 166.5 | 167.6 | 154.4 | 152.8 | 156.6 | 154.3 | 160.3 | 157.2 |
| 28 | | | | | | | | | | 154.8 | 153.7 | 157.1 | 155.2 | 161.2 | 158.4 |
| 29 | 1 | 128.0 | 128.0 | 128.0 | 128.0 | 128.0 | 128.0 | 128.0 | 128.0 | 155.2 | 154.5 | 157.5 | 156.1 | 161.8 | 159.5 |
| 30 | 1 | 165.0 | 165.0 | 165.0 | 165.0 | 165.0 | 165.0 | 165.0 | 165.0 | 155.5 | 155.3 | 157.8 | 157.0 | 162.4 | 160.7 |
| 31 | | | | | | | | | | 155.7 | 156.1 | 158.0 | 158.0 | 162.7 | 161.9 |
| 32 | | | | | | | | | | 155.9 | 157.0 | 158.1 | 158.9 | 163.0 | 163.1 |
| 33 | 2 | 178.3 | 167.8 | 169.9 | 173.0 | 178.3 | 183.5 | 186.6 | 188.7 | 156.1 | 157.8 | 158.2 | 159.8 | 163.2 | 164.3 |
| 34 | 2 | 153.0 | 125.1 | 130.7 | 139.0 | 153.0 | 167.0 | 175.4 | 181.0 | 156.2 | 158.6 | 158.2 | 160.7 | 163.3 | 165.5 |
| 35 | 1 | 178.6 | 178.6 | 178.6 | 178.6 | 178.6 | 178.6 | 178.6 | 178.6 | 156.3 | 159.5 | 158.2 | 161.6 | 163.3 | 166.7 |
| 36 | 4 | 144.5 | 123.6 | 123.7 | 123.8 | 136.8 | 157.5 | 171.5 | 180.8 | 156.4 | 160.3 | 158.2 | 162.5 | 163.3 | 167.9 |
| 37 | 1 | 191.1 | 191.1 | 191.1 | 191.1 | 191.1 | 191.1 | 191.1 | 191.1 | 156.4 | 161.1 | 158.2 | 163.5 | 163.3 | 169.1 |
| 38 | 3 | 156.3 | 128.4 | 133.2 | 140.5 | 152.7 | 170.3 | 180.8 | 187.9 | 156.5 | 162.0 | 158.2 | 164.4 | 163.3 | 170.2 |
| 39 | | | | | | | | | | 156.6 | 162.8 | 158.2 | 165.3 | 163.3 | 171.4 |
| 40 | 1 | 193.8 | 193.8 | 193.8 | 193.8 | 193.8 | 193.8 | 193.8 | 193.8 | 156.7 | 163.6 | 158.3 | 166.2 | 163.4 | 172.6 |
| 41 | 4 | 138.0 | 124.0 | 125.0 | 126.4 | 138.6 | 150.2 | 150.6 | 150.9 | 156.8 | 164.4 | 158.4 | 167.1 | 163.5 | 173.8 |
| 42 | 3 | 164.5 | 145.0 | 148.9 | 154.7 | 164.3 | 174.2 | 180.1 | 184.1 | 156.9 | | 158.7 | | 163.8 | |
| 43 | 3 | 165.6 | 149.9 | 150.9 | 152.3 | 154.7 | 173.5 | 184.8 | 192.3 | 157.1 | | 159.0 | | 164.1 | |
| 44 | 1 | 190.4 | 190.4 | 190.4 | 190.4 | 190.4 | 190.4 | 190.4 | 190.4 | 157.3 | | 159.4 | | 164.5 | |
| 45 | 2 | 183.7 | 182.3 | 182.6 | 183.0 | 183.7 | 184.4 | 184.8 | 185.1 | 157.5 | | 159.9 | | 165.1 | |
| 46 | 2 | 168.9 | 148.3 | 152.4 | 158.6 | 168.9 | 179.2 | 185.4 | 189.6 | 157.8 | | 160.6 | | 165.8 | |
| 47 | 1 | 160.7 | 160.7 | 160.7 | 160.7 | 160.7 | 160.7 | 160.7 | 160.7 | 158.2 | | 161.5 | | 166.8 | |
| 48 | 2 | 189.0 | 184.2 | 185.2 | 186.6 | 189.0 | 191.3 | 192.7 | 193.7 | 158.6 | | 162.5 | | 167.9 | |
| 49 | 3 | 165.4 | 149.4 | 150.9 | 153.2 | 156.9 | 173.5 | 183.4 | 190.0 | 159.2 | | 163.7 | | 169.2 | |
| 50 | 1 | 124.1 | 124.1 | 124.1 | 124.1 | 124.1 | 124.1 | 124.1 | 124.1 | 159.8 | | 165.1 | | 170.8 | |
| 51 | 5 | 161.1 | 124.3 | 134.4 | 149.7 | 153.2 | 183.6 | 190.4 | 194.9 | 160.5 | | 166.7 | | 172.7 | |
| 52 | 3 | 171.2 | 135.1 | 145.5 | 161.2 | 187.3 | 189.2 | 190.4 | 191.2 | 161.3 | | 168.6 | | 174.8 | |
| 53 | 2 | 147.6 | 138.6 | 140.4 | 143.1 | 147.6 | 152.2 | 154.9 | 156.7 | 162.2 | | 170.6 | | 177.2 | |
| 54 | 2 | 216.8 | 207.0 | 209.0 | 211.9 | 216.8 | 221.7 | 224.6 | 226.6 | 163.2 | | 173.0 | | 180.0 | |
| 55 | 5 | 186.1 | 160.2 | 170.9 | 187.0 | 192.2 | 195.3 | 195.5 | 195.6 | 164.3 | | 175.6 | | 183.0 | |
| 56 | 4 | 159.8 | 138.4 | 138.4 | 138.5 | 153.1 | 174.4 | 186.7 | 194.9 | 165.6 | | 178.6 | | 186.5 | |
| 57 | 3 | 206.4 | 192.3 | 195.7 | 200.8 | 209.3 | 213.4 | 215.9 | 217.5 | | | | | | |
| 58 | 1 | 179.3 | 179.3 | 179.3 | 179.3 | 179.3 | 179.3 | 179.3 | 179.3 | | | | | | |
| 59 | 4 | 151.8 | 134.1 | 134.1 | 134.1 | 146.7 | 164.4 | 173.6 | 179.8 | | | | | | |
| 60 | | | | | | | | | | | | | | | |
| 61 | | | | | | | | | | | | | | | |
| 62 | | | | | | | | | | | | | | | |
| 63 | | | | | | | | | | | | | | | |
| 64 | | | | | | | | | | | | | | | |
| 65 | | | | | | | | | | | | | | | |
| 計 | 73 | 166.2 | 123.6 | 128.0 | 149.4 | 165.0 | 188.7 | 194.6 | 226.6 | | | | | | |

四分位回帰 3次式(18-55歳対象) Y=0.00254759X³-0.274111X²+9.8089X+41.47 R²=0.0634
 1次式(20-40歳対象) Y=0.9157X+129.57 R²=0.0647
 十分位回帰 3次式(18-55歳対象) Y=0.00122214X³-0.137138X²+5.1969X+90. R²=0.0183
 1次式(20-40歳対象) Y=0.8302X+130.41 R²=0.0478
 中位回帰 3次式(18-55歳対象) Y=0.00328239X³-0.362187X²+13.3142X+0.27 R²=0.1051
 1次式(20-40歳対象) Y=1.1894X+125.05 R²=0.1446

年齢別賃金特性値表

単位=千円

化学・繊維・男女計

連合山形2022年度

| 年齢 | 人数 | 平均 | 最小 | 第1十分位 | 第1四分位 | 中位 | 第3四分位 | 第9十分位 | 最大 | 第1十分位 | | 第1四分位 | | 中位 | |
|----|-----|-------|-------|-------|-------|-------|-------|-------|-------|-------|-------|-------|-------|-------|-------|
| | | | | | | | | | | 3次回帰 | 1次回帰 | 3次回帰 | 1次回帰 | 3次回帰 | 1次回帰 |
| 15 | | | | | | | | | | | | | | | |
| 16 | | | | | | | | | | | | | | | |
| 17 | | | | | | | | | | | | | | | |
| 18 | | | | | | | | | | 158.2 | | 161.6 | | 156.4 | |
| 19 | 10 | 169.1 | 163.3 | 163.3 | 164.4 | 169.3 | 171.6 | 173.5 | 179.8 | 161.5 | | 165.3 | | 163.0 | |
| 20 | 10 | 171.7 | 168.2 | 168.2 | 169.2 | 170.7 | 171.5 | 174.5 | 184.3 | 164.7 | 165.3 | 169.1 | 171.2 | 169.5 | 173.3 |
| 21 | 13 | 175.1 | 161.7 | 169.9 | 173.8 | 174.8 | 178.6 | 181.4 | 183.6 | 168.1 | 168.6 | 173.1 | 175.3 | 176.0 | 178.6 |
| 22 | 11 | 175.5 | 164.3 | 167.8 | 173.7 | 176.9 | 178.5 | 180.6 | 182.4 | 171.4 | 171.9 | 177.2 | 179.3 | 182.3 | 183.8 |
| 23 | 9 | 191.0 | 167.6 | 170.2 | 180.1 | 183.9 | 210.7 | 211.7 | 212.4 | 174.8 | 175.2 | 181.4 | 183.3 | 188.5 | 189.1 |
| 24 | 19 | 197.4 | 169.3 | 177.9 | 183.4 | 189.4 | 220.0 | 221.3 | 230.2 | 178.2 | 178.5 | 185.7 | 187.3 | 194.7 | 194.3 |
| 25 | 19 | 203.4 | 173.9 | 182.3 | 188.6 | 194.3 | 217.8 | 227.5 | 249.8 | 181.6 | 181.8 | 190.0 | 191.3 | 200.7 | 199.6 |
| 26 | 18 | 220.7 | 166.8 | 180.0 | 203.0 | 226.3 | 244.6 | 252.9 | 261.2 | 185.0 | 185.1 | 194.4 | 195.3 | 206.6 | 204.9 |
| 27 | 16 | 223.0 | 179.5 | 187.3 | 204.7 | 219.9 | 247.6 | 258.7 | 266.1 | 188.4 | 188.4 | 198.9 | 199.3 | 212.4 | 210.1 |
| 28 | 7 | 202.2 | 180.5 | 181.1 | 187.9 | 199.5 | 207.2 | 223.3 | 245.4 | 191.8 | 191.7 | 203.3 | 203.3 | 218.0 | 215.4 |
| 29 | 8 | 218.1 | 175.4 | 203.1 | 216.7 | 218.0 | 225.3 | 239.9 | 241.6 | 195.2 | 194.9 | 207.8 | 207.4 | 223.5 | 220.7 |
| 30 | 10 | 222.8 | 184.9 | 198.7 | 212.6 | 223.3 | 233.3 | 241.1 | 264.6 | 198.6 | 198.2 | 212.3 | 211.4 | 228.9 | 225.9 |
| 31 | 10 | 222.2 | 185.3 | 188.2 | 209.9 | 227.5 | 237.9 | 243.6 | 253.8 | 201.9 | 201.5 | 216.7 | 215.4 | 234.1 | 231.2 |
| 32 | 10 | 252.5 | 209.0 | 220.8 | 236.3 | 259.3 | 271.2 | 275.1 | 275.3 | 205.3 | 204.8 | 221.1 | 219.4 | 239.2 | 236.4 |
| 33 | 10 | 247.4 | 205.6 | 213.1 | 230.6 | 243.8 | 257.3 | 284.3 | 313.9 | 208.5 | 208.1 | 225.5 | 223.4 | 244.1 | 241.7 |
| 34 | 13 | 258.3 | 166.2 | 228.8 | 240.8 | 265.8 | 276.7 | 290.6 | 324.7 | 211.7 | 211.4 | 229.7 | 227.4 | 248.9 | 247.0 |
| 35 | 13 | 270.3 | 220.9 | 228.9 | 237.6 | 267.5 | 297.1 | 306.9 | 357.4 | 214.9 | 214.7 | 233.9 | 231.4 | 253.4 | 252.2 |
| 36 | 15 | 260.1 | 196.7 | 212.2 | 231.9 | 251.8 | 284.9 | 296.5 | 389.2 | 218.0 | 218.0 | 237.9 | 235.4 | 257.9 | 257.5 |
| 37 | 13 | 255.7 | 193.6 | 223.1 | 234.7 | 262.4 | 272.9 | 284.5 | 323.0 | 221.0 | 221.3 | 241.9 | 239.5 | 262.1 | 262.7 |
| 38 | 13 | 266.4 | 221.2 | 229.3 | 242.2 | 257.2 | 274.0 | 326.4 | 349.1 | 224.0 | 224.6 | 245.7 | 243.5 | 266.1 | 268.0 |
| 39 | 16 | 277.3 | 198.9 | 212.6 | 253.0 | 278.5 | 298.0 | 331.7 | 390.4 | 226.9 | 227.9 | 249.3 | 247.5 | 270.0 | 273.3 |
| 40 | 8 | 255.9 | 203.4 | 219.7 | 228.4 | 253.4 | 272.9 | 302.6 | 320.9 | 229.6 | 231.2 | 252.8 | 251.5 | 273.6 | 278.5 |
| 41 | 9 | 267.2 | 226.0 | 239.9 | 247.9 | 266.6 | 270.6 | 309.1 | 317.6 | 232.3 | 234.5 | 256.1 | 255.5 | 277.1 | 283.8 |
| 42 | 13 | 274.7 | 200.7 | 203.9 | 267.3 | 269.3 | 299.5 | 313.8 | 368.9 | 234.9 | | 259.1 | | 280.3 | |
| 43 | 9 | 273.5 | 215.1 | 234.0 | 252.2 | 276.1 | 298.0 | 320.3 | 328.9 | 237.4 | | 262.0 | | 283.4 | |
| 44 | 27 | 307.5 | 234.3 | 241.7 | 271.3 | 309.0 | 333.4 | 366.2 | 422.4 | 239.8 | | 264.6 | | 286.2 | |
| 45 | 13 | 313.9 | 253.6 | 261.4 | 281.3 | 326.7 | 338.7 | 357.6 | 369.2 | 242.0 | | 266.9 | | 288.8 | |
| 46 | 14 | 285.2 | 225.5 | 241.8 | 267.3 | 278.9 | 304.6 | 338.4 | 348.8 | 244.1 | | 269.0 | | 291.1 | |
| 47 | 17 | 281.7 | 233.5 | 234.6 | 240.1 | 250.3 | 311.4 | 352.2 | 464.2 | 246.1 | | 270.8 | | 293.3 | |
| 48 | 14 | 290.4 | 236.5 | 244.1 | 259.6 | 287.2 | 304.6 | 340.2 | 384.0 | 247.9 | | 272.3 | | 295.2 | |
| 49 | 13 | 314.6 | 246.5 | 257.7 | 293.2 | 305.2 | 329.1 | 374.6 | 425.4 | 249.6 | | 273.5 | | 296.8 | |
| 50 | 12 | 327.4 | 238.4 | 253.3 | 304.0 | 330.0 | 363.0 | 391.1 | 400.9 | 251.1 | | 274.3 | | 298.2 | |
| 51 | 13 | 310.7 | 243.4 | 248.4 | 271.8 | 307.0 | 346.8 | 362.3 | 423.7 | 252.5 | | 274.8 | | 299.3 | |
| 52 | 8 | 306.8 | 254.8 | 281.2 | 298.4 | 304.6 | 322.7 | 336.1 | 346.4 | 253.7 | | 274.9 | | 300.2 | |
| 53 | 9 | 296.7 | 250.7 | 258.9 | 271.9 | 287.7 | 324.7 | 332.7 | 364.2 | 254.7 | | 274.6 | | 300.8 | |
| 54 | 19 | 288.4 | 241.7 | 244.9 | 268.8 | 278.1 | 302.6 | 342.0 | 376.9 | 255.5 | | 273.9 | | 301.1 | |
| 55 | 14 | 306.9 | 239.3 | 246.9 | 254.6 | 316.1 | 355.1 | 363.9 | 367.6 | 256.2 | | 272.8 | | 301.1 | |
| 56 | 19 | 315.4 | 246.4 | 261.8 | 272.5 | 309.6 | 344.8 | 380.7 | 419.4 | 256.6 | | 271.3 | | 300.9 | |
| 57 | 11 | 305.5 | 247.6 | 278.8 | 282.2 | 298.8 | 315.8 | 363.3 | 388.1 | | | | | | |
| 58 | 10 | 322.0 | 279.0 | 287.6 | 301.9 | 322.7 | 343.2 | 355.6 | 360.8 | | | | | | |
| 59 | 12 | 303.6 | 264.8 | 275.6 | 277.3 | 286.7 | 322.7 | 351.9 | 373.1 | | | | | | |
| 60 | 2 | 287.7 | 283.1 | 284.0 | 285.4 | 287.7 | 290.0 | 291.4 | 292.3 | | | | | | |
| 61 | | | | | | | | | | | | | | | |
| 62 | | | | | | | | | | | | | | | |
| 63 | | | | | | | | | | | | | | | |
| 64 | | | | | | | | | | | | | | | |
| 65 | | | | | | | | | | | | | | | |
| 計 | 529 | 261.9 | 161.7 | 180.8 | 220.2 | 258.8 | 300.1 | 341.8 | 464.2 | | | | | | |

四分位回帰 3次式(18-55歳対象) Y=-0.00273123X³+0.232731X²-2.1341X+140.59
 1次式(20-40歳対象) Y=4.013X+90.98
 十分位回帰 3次式(18-55歳対象) Y=-0.00112158X³+0.086832X²+1.175X+115.49
 1次式(20-40歳対象) Y=3.2966X+99.35
 中位回帰 3次式(18-55歳対象) Y=-0.00092938X³+0.010505X²+7.1779X+29.19
 1次式(20-40歳対象) Y=5.2609X+68.09

R²=0.8999
 R²=0.8814
 R²=0.8869
 R²=0.8360
 R²=0.8855
 R²=0.8800

年齢別賃金特性値表

単位=千円

食品・男女計

連合山形2022年度

| 年齢 | 人数 | 平均 | 最小 | 第1十分位 | 第1四分位 | 中位 | 第3四分位 | 第9十分位 | 最大 | 第1十分位 | | 第1四分位 | | 中位 | |
|----|-----|-------|-------|-------|-------|-------|-------|-------|-------|-------|-------|-------|-------|-------|-------|
| | | | | | | | | | | 3次回帰 | 1次回帰 | 3次回帰 | 1次回帰 | 3次回帰 | 1次回帰 |
| 15 | | | | | | | | | | | | | | | |
| 16 | | | | | | | | | | | | | | | |
| 17 | | | | | | | | | | | | | | | |
| 18 | 1 | 149.8 | 149.8 | 149.8 | 149.8 | 149.8 | 149.8 | 149.8 | 149.8 | 197.6 | | 197.0 | | 196.5 | |
| 19 | 1 | 229.3 | 229.3 | 229.3 | 229.3 | 229.3 | 229.3 | 229.3 | 229.3 | 196.3 | | 197.1 | | 198.2 | |
| 20 | 1 | 195.6 | 195.6 | 195.6 | 195.6 | 195.6 | 195.6 | 195.6 | 195.6 | 194.9 | 201.3 | 196.8 | 207.9 | 199.5 | 216.6 |
| 21 | | | | | | | | | | 193.4 | 199.0 | 196.3 | 205.4 | 200.5 | 214.3 |
| 22 | | | | | | | | | | 191.8 | 196.6 | 195.6 | 203.0 | 201.0 | 211.9 |
| 23 | 2 | 232.4 | 232.1 | 232.2 | 232.3 | 232.4 | 232.6 | 232.6 | 232.7 | 190.0 | 194.2 | 194.6 | 200.5 | 201.3 | 209.5 |
| 24 | 2 | 238.0 | 198.9 | 206.7 | 218.5 | 238.0 | 257.6 | 269.3 | 277.1 | 188.2 | 191.9 | 193.5 | 198.1 | 201.2 | 207.1 |
| 25 | 5 | 206.7 | 177.2 | 185.3 | 197.4 | 201.9 | 228.1 | 228.5 | 228.8 | 186.3 | 189.5 | 192.2 | 195.6 | 200.8 | 204.7 |
| 26 | 8 | 196.2 | 162.6 | 171.0 | 175.1 | 193.0 | 206.7 | 236.7 | 237.8 | 184.4 | 187.1 | 190.7 | 193.2 | 200.2 | 202.3 |
| 27 | 4 | 181.7 | 170.4 | 170.8 | 171.5 | 178.2 | 188.5 | 195.4 | 200.0 | 182.4 | 184.8 | 189.1 | 190.7 | 199.3 | 200.0 |
| 28 | | | | | | | | | | 180.4 | 182.4 | 187.4 | 188.3 | 198.3 | 197.6 |
| 29 | 3 | 177.9 | 152.2 | 153.0 | 154.3 | 156.4 | 190.8 | 211.4 | 225.1 | 178.4 | 180.0 | 185.6 | 185.8 | 197.0 | 195.2 |
| 30 | 5 | 213.8 | 165.9 | 172.7 | 183.0 | 195.9 | 245.5 | 265.5 | 278.8 | 176.4 | 177.7 | 183.8 | 183.4 | 195.6 | 192.8 |
| 31 | 4 | 233.2 | 167.0 | 182.8 | 206.4 | 238.1 | 264.9 | 279.7 | 289.5 | 174.4 | 175.3 | 181.9 | 180.9 | 194.1 | 190.4 |
| 32 | | | | | | | | | | 172.5 | 172.9 | 180.0 | 178.5 | 192.4 | 188.1 |
| 33 | 2 | 186.5 | 158.1 | 163.8 | 172.3 | 186.5 | 200.6 | 209.1 | 214.8 | 170.6 | 170.6 | 178.1 | 176.0 | 190.7 | 185.7 |
| 34 | 2 | 172.2 | 152.2 | 156.2 | 162.2 | 172.2 | 182.2 | 188.2 | 192.2 | 168.8 | 168.2 | 176.2 | 173.5 | 189.0 | 183.3 |
| 35 | 1 | 177.2 | 177.2 | 177.2 | 177.2 | 177.2 | 177.2 | 177.2 | 177.2 | 167.1 | 165.9 | 174.3 | 171.1 | 187.2 | 180.9 |
| 36 | | | | | | | | | | 165.4 | 163.5 | 172.5 | 168.6 | 185.4 | 178.5 |
| 37 | 2 | 197.1 | 169.5 | 175.0 | 183.3 | 197.1 | 210.8 | 219.1 | 224.6 | 163.9 | 161.1 | 170.8 | 166.2 | 183.7 | 176.1 |
| 38 | 1 | 162.1 | 162.1 | 162.1 | 162.1 | 162.1 | 162.1 | 162.1 | 162.1 | 162.6 | 158.8 | 169.2 | 163.7 | 182.0 | 173.8 |
| 39 | 5 | 176.9 | 152.2 | 153.5 | 155.5 | 171.8 | 177.2 | 207.4 | 227.6 | 161.3 | 156.4 | 167.8 | 161.3 | 180.3 | 171.4 |
| 40 | 3 | 168.7 | 158.0 | 158.9 | 160.3 | 162.6 | 174.1 | 181.0 | 185.6 | 160.3 | 154.0 | 166.4 | 158.8 | 178.8 | 169.0 |
| 41 | 7 | 219.6 | 147.5 | 158.8 | 171.8 | 199.9 | 247.3 | 310.2 | 351.4 | 159.4 | 151.7 | 165.3 | 156.4 | 177.5 | 166.6 |
| 42 | 2 | 174.5 | 149.8 | 154.7 | 162.1 | 174.5 | 186.8 | 194.2 | 199.1 | 158.7 | | 164.3 | | 176.2 | |
| 43 | 4 | 173.2 | 157.4 | 157.4 | 157.5 | 171.6 | 187.3 | 190.2 | 192.2 | 158.3 | | 163.6 | | 175.2 | |
| 44 | 3 | 160.7 | 147.4 | 150.8 | 156.0 | 164.5 | 167.4 | 169.1 | 170.3 | 158.0 | | 163.0 | | 174.4 | |
| 45 | 2 | 202.9 | 167.8 | 174.8 | 185.3 | 202.9 | 220.4 | 230.9 | 237.9 | 158.0 | | 162.8 | | 173.8 | |
| 46 | 5 | 170.2 | 152.2 | 158.1 | 167.0 | 170.8 | 171.8 | 182.1 | 189.0 | 158.3 | | 162.8 | | 173.4 | |
| 47 | 1 | 167.0 | 167.0 | 167.0 | 167.0 | 167.0 | 167.0 | 167.0 | 167.0 | 158.8 | | 163.1 | | 173.4 | |
| 48 | 1 | 152.2 | 152.2 | 152.2 | 152.2 | 152.2 | 152.2 | 152.2 | 152.2 | 159.6 | | 163.7 | | 173.7 | |
| 49 | 6 | 220.3 | 162.6 | 164.8 | 180.8 | 227.3 | 255.2 | 268.8 | 274.8 | 160.7 | | 164.7 | | 174.3 | |
| 50 | 3 | 184.8 | 170.0 | 170.1 | 170.2 | 170.4 | 192.2 | 205.3 | 214.0 | 162.1 | | 166.0 | | 175.3 | |
| 51 | 3 | 189.0 | 165.6 | 169.2 | 174.5 | 183.4 | 200.7 | 211.1 | 218.0 | 163.9 | | 167.7 | | 176.7 | |
| 52 | 1 | 167.0 | 167.0 | 167.0 | 167.0 | 167.0 | 167.0 | 167.0 | 167.0 | 166.0 | | 169.9 | | 178.5 | |
| 53 | 4 | 188.3 | 147.5 | 153.6 | 162.7 | 184.9 | 210.4 | 225.7 | 235.9 | 168.5 | | 172.4 | | 180.7 | |
| 54 | 1 | 175.2 | 175.2 | 175.2 | 175.2 | 175.2 | 175.2 | 175.2 | 175.2 | 171.4 | | 175.4 | | 183.4 | |
| 55 | 2 | 179.0 | 168.5 | 170.6 | 173.8 | 179.0 | 184.3 | 187.4 | 189.5 | 174.6 | | 178.9 | | 186.6 | |
| 56 | 1 | 157.5 | 157.5 | 157.5 | 157.5 | 157.5 | 157.5 | 157.5 | 157.5 | 178.3 | | 182.8 | | 190.4 | |
| 57 | 3 | 184.8 | 153.2 | 161.7 | 174.4 | 195.6 | 200.6 | 203.5 | 205.5 | | | | | | |
| 58 | | | | | | | | | | | | | | | |
| 59 | | | | | | | | | | | | | | | |
| 60 | | | | | | | | | | | | | | | |
| 61 | | | | | | | | | | | | | | | |
| 62 | | | | | | | | | | | | | | | |
| 63 | | | | | | | | | | | | | | | |
| 64 | | | | | | | | | | | | | | | |
| 65 | | | | | | | | | | | | | | | |
| 計 | 101 | 192.7 | 147.4 | 153.2 | 166.3 | 183.0 | 214.8 | 237.8 | 351.4 | | | | | | |

四分位回帰 3次式(18-55歳対象) Y=0.00354795X³-0.340925X²+9.0014X+124.79 R²=0.3316
 1次式(20-40歳対象) Y=-2.4527X+256.94 R²=0.4380
 十分位回帰 3次式(18-55歳対象) Y=0.00257892X³-0.219714X²+4.2291X+177.61 R²=0.3924
 1次式(20-40歳対象) Y=-2.3652X+248.63 R²=0.4761
 中位回帰 3次式(18-55歳対象) Y=0.00434681X³-0.455477X²+14.1224X+64.5 R²=0.1747
 1次式(20-40歳対象) Y=-2.3816X+264.27 R²=0.3163

年齢別賃金特性値表

単位=千円

建設・資材・林産・男女計

連合山形2022年度

| 年齢 | 人数 | 平均 | 最小 | 第1十分位 | 第1四分位 | 中位 | 第3四分位 | 第9十分位 | 最大 | 第1十分位 | | 第1四分位 | | 中位 | |
|----|-----|-------|-------|-------|-------|-------|-------|-------|-------|-------|-------|-------|-------|-------|-------|
| | | | | | | | | | | 3次回帰 | 1次回帰 | 3次回帰 | 1次回帰 | 3次回帰 | 1次回帰 |
| 15 | | | | | | | | | | | | | | | |
| 16 | | | | | | | | | | | | | | | |
| 17 | | | | | | | | | | | | | | | |
| 18 | 2 | 166.4 | 166.4 | 166.4 | 166.4 | 166.4 | 166.4 | 166.4 | 166.4 | 159.4 | | 159.4 | | 159.1 | |
| 19 | 8 | 157.3 | 152.4 | 152.4 | 152.4 | 153.4 | 159.1 | 169.2 | 169.2 | 158.7 | | 158.5 | | 158.9 | |
| 20 | 11 | 157.3 | 153.5 | 153.8 | 153.8 | 153.8 | 155.7 | 171.4 | 171.4 | 158.3 | 155.5 | 158.1 | 153.5 | 159.2 | 155.6 |
| 21 | 10 | 158.7 | 153.8 | 153.8 | 155.0 | 155.4 | 155.9 | 173.6 | 173.6 | 158.1 | 156.8 | 158.1 | 155.5 | 159.9 | 158.3 |
| 22 | 5 | 164.8 | 155.2 | 156.8 | 159.2 | 165.3 | 165.5 | 173.5 | 178.9 | 158.3 | 158.0 | 158.6 | 157.6 | 161.1 | 161.0 |
| 23 | 7 | 167.4 | 157.0 | 157.2 | 159.1 | 161.9 | 176.2 | 182.5 | 182.5 | 158.6 | 159.3 | 159.4 | 159.7 | 162.7 | 163.7 |
| 24 | 8 | 165.9 | 159.8 | 159.8 | 160.2 | 160.9 | 170.7 | 174.7 | 184.1 | 159.2 | 160.5 | 160.5 | 161.8 | 164.7 | 166.4 |
| 25 | 5 | 174.1 | 160.7 | 161.3 | 162.2 | 177.6 | 177.6 | 186.4 | 192.2 | 160.1 | 161.7 | 161.9 | 163.9 | 166.9 | 169.1 |
| 26 | 13 | 167.6 | 161.4 | 162.2 | 163.7 | 164.6 | 166.7 | 180.4 | 188.3 | 161.0 | 163.0 | 163.6 | 166.0 | 169.5 | 171.8 |
| 27 | 9 | 177.0 | 165.2 | 165.8 | 166.3 | 173.3 | 185.3 | 194.6 | 195.9 | 162.2 | 164.2 | 165.6 | 168.1 | 172.3 | 174.5 |
| 28 | 10 | 180.7 | 152.9 | 165.4 | 171.4 | 177.2 | 193.5 | 197.8 | 206.4 | 163.5 | 165.4 | 167.7 | 170.2 | 175.3 | 177.3 |
| 29 | 9 | 190.9 | 169.8 | 182.8 | 186.3 | 193.9 | 196.4 | 198.9 | 200.4 | 165.0 | 166.7 | 170.1 | 172.3 | 178.5 | 180.0 |
| 30 | 4 | 171.2 | 153.3 | 156.6 | 161.5 | 168.6 | 178.3 | 187.9 | 194.3 | 166.5 | 167.9 | 172.5 | 174.3 | 181.9 | 182.7 |
| 31 | 5 | 184.6 | 175.6 | 175.7 | 175.9 | 176.6 | 191.0 | 198.6 | 203.7 | 168.1 | 169.2 | 175.1 | 176.4 | 185.3 | 185.4 |
| 32 | 7 | 185.2 | 164.9 | 168.7 | 171.7 | 195.0 | 196.5 | 198.0 | 199.7 | 169.9 | 170.4 | 177.8 | 178.5 | 188.8 | 188.1 |
| 33 | 7 | 210.1 | 168.8 | 178.6 | 197.5 | 210.6 | 222.5 | 241.0 | 251.4 | 171.6 | 171.6 | 180.5 | 180.6 | 192.4 | 190.8 |
| 34 | 5 | 208.6 | 191.3 | 194.3 | 198.9 | 201.6 | 218.6 | 227.1 | 232.8 | 173.4 | 172.9 | 183.2 | 182.7 | 195.9 | 193.5 |
| 35 | 10 | 194.4 | 160.7 | 173.2 | 181.0 | 201.4 | 207.0 | 208.9 | 214.5 | 175.3 | 174.1 | 185.9 | 184.8 | 199.4 | 196.2 |
| 36 | 6 | 181.2 | 154.4 | 154.6 | 160.0 | 178.7 | 183.1 | 210.4 | 237.3 | 177.1 | 175.4 | 188.6 | 186.9 | 202.8 | 198.9 |
| 37 | 4 | 198.5 | 154.4 | 166.2 | 183.9 | 195.6 | 210.2 | 233.1 | 248.4 | 178.9 | 176.6 | 191.2 | 189.0 | 206.1 | 201.6 |
| 38 | 5 | 236.7 | 154.8 | 180.0 | 217.9 | 223.1 | 293.7 | 294.0 | 294.3 | 180.6 | 177.8 | 193.7 | 191.0 | 209.2 | 204.4 |
| 39 | 3 | 195.5 | 158.6 | 165.4 | 175.7 | 192.7 | 214.0 | 226.8 | 235.3 | 182.3 | 179.1 | 196.0 | 193.1 | 212.2 | 207.1 |
| 40 | 5 | 209.0 | 190.8 | 194.5 | 200.0 | 208.6 | 213.6 | 224.7 | 232.1 | 183.9 | 180.3 | 198.1 | 195.2 | 214.9 | 209.8 |
| 41 | 8 | 227.7 | 179.9 | 188.2 | 205.8 | 226.5 | 241.8 | 264.3 | 297.5 | 185.5 | 181.6 | 200.1 | 197.3 | 217.4 | 212.5 |
| 42 | 8 | 220.7 | 157.7 | 157.9 | 183.5 | 219.1 | 254.3 | 280.7 | 299.0 | 186.9 | | 201.7 | | 219.6 | |
| 43 | 4 | 214.9 | 177.5 | 183.1 | 191.4 | 198.5 | 222.0 | 259.9 | 285.2 | 188.1 | | 203.2 | | 221.4 | |
| 44 | 10 | 244.8 | 160.6 | 215.4 | 229.7 | 249.2 | 256.9 | 283.3 | 313.4 | 189.3 | | 204.3 | | 222.9 | |
| 45 | 8 | 231.8 | 161.4 | 196.1 | 216.0 | 243.9 | 258.0 | 259.0 | 260.5 | 190.2 | | 205.1 | | 224.0 | |
| 46 | 11 | 248.3 | 158.0 | 190.9 | 204.9 | 256.6 | 272.6 | 314.2 | 345.0 | 191.0 | | 205.5 | | 224.6 | |
| 47 | 8 | 230.7 | 181.4 | 192.0 | 199.4 | 207.1 | 271.5 | 283.4 | 309.5 | 191.5 | | 205.5 | | 224.7 | |
| 48 | 10 | 208.0 | 164.2 | 187.2 | 191.1 | 203.7 | 209.0 | 244.7 | 275.7 | 191.8 | | 205.0 | | 224.3 | |
| 49 | 6 | 212.9 | 157.7 | 172.1 | 191.1 | 208.6 | 224.7 | 258.1 | 287.4 | 191.9 | | 204.1 | | 223.4 | |
| 50 | 5 | 217.6 | 186.3 | 194.3 | 206.2 | 215.5 | 220.0 | 244.0 | 260.1 | 191.7 | | 202.7 | | 221.9 | |
| 51 | 6 | 219.0 | 206.6 | 207.4 | 208.4 | 217.7 | 226.7 | 231.8 | 236.8 | 191.2 | | 200.8 | | 219.7 | |
| 52 | 11 | 238.1 | 181.1 | 217.2 | 222.2 | 228.2 | 249.1 | 295.8 | 297.1 | 190.4 | | 198.3 | | 216.9 | |
| 53 | 5 | 233.7 | 204.7 | 206.1 | 208.2 | 224.4 | 226.3 | 273.6 | 305.2 | 189.3 | | 195.3 | | 213.4 | |
| 54 | 9 | 243.4 | 153.5 | 183.4 | 198.3 | 226.5 | 309.0 | 318.6 | 353.0 | 187.8 | | 191.6 | | 209.2 | |
| 55 | 6 | 201.0 | 154.5 | 156.1 | 158.5 | 183.2 | 214.3 | 263.8 | 310.4 | 186.0 | | 187.2 | | 204.1 | |
| 56 | 6 | 175.1 | 157.4 | 157.7 | 158.5 | 162.3 | 189.6 | 205.4 | 212.9 | 183.8 | | 182.1 | | 198.3 | |
| 57 | 14 | 221.3 | 161.0 | 186.5 | 202.7 | 220.5 | 232.5 | 247.1 | 318.4 | | | | | | |
| 58 | 3 | 197.0 | 158.6 | 166.6 | 178.5 | 198.5 | 216.2 | 226.9 | 234.0 | | | | | | |
| 59 | 2 | 215.3 | 212.3 | 212.9 | 213.8 | 215.3 | 216.9 | 217.8 | 218.4 | | | | | | |
| 60 | | | | | | | | | | | | | | | |
| 61 | | | | | | | | | | | | | | | |
| 62 | | | | | | | | | | | | | | | |
| 63 | | | | | | | | | | | | | | | |
| 64 | | | | | | | | | | | | | | | |
| 65 | | | | | | | | | | | | | | | |
| 計 | 298 | 201.0 | 152.4 | 155.9 | 165.6 | 194.2 | 222.9 | 258.0 | 353.0 | | | | | | |

四分位回帰 3次式(18-55歳対象) Y=-0.00534264X³+0.536401X²-15.223X+290.73 R²=0.6445
 1次式(20-40歳対象) Y=2.0878X+111.71 R²=0.5464
 十分位回帰 3次式(18-55歳対象) Y=-0.00314619X³+0.329088X²-9.6521X+244.84 R²=0.4934
 1次式(20-40歳対象) Y=1.2395X+130.74 R²=0.3842
 中位回帰 3次式(18-55歳対象) Y=-0.0060855X³+0.599622X²-16.1501X+291.01 R²=0.7483
 1次式(20-40歳対象) Y=2.71X+101.37 R²=0.7206

年齢別賃金特性値表

単位=千円

情報・出版・男女計

連合山形2022年度

| 年齢 | 人数 | 平均 | 最小 | 第1十分位 | 第1四分位 | 中位 | 第3四分位 | 第9十分位 | 最大 | 第1十分位 | | 第1四分位 | | 中位 | |
|----|----|-------|-------|-------|-------|-------|-------|-------|-------|-------|-------|-------|-------|-------|-------|
| | | | | | | | | | | 3次回帰 | 1次回帰 | 3次回帰 | 1次回帰 | 3次回帰 | 1次回帰 |
| 15 | | | | | | | | | | | | | | | |
| 16 | | | | | | | | | | | | | | | |
| 17 | | | | | | | | | | | | | | | |
| 18 | | | | | | | | | | 172.6 | | 176.7 | | 183.2 | |
| 19 | | | | | | | | | | 175.0 | | 178.3 | | 183.6 | |
| 20 | 1 | 177.7 | 177.7 | 177.7 | 177.7 | 177.7 | 177.7 | 177.7 | 177.7 | 177.8 | 173.7 | 180.4 | 174.8 | 184.7 | 176.5 |
| 21 | 2 | 177.6 | 174.0 | 174.7 | 175.8 | 177.6 | 179.4 | 180.5 | 181.2 | 180.9 | 178.5 | 182.9 | 179.6 | 186.2 | 181.3 |
| 22 | 2 | 192.0 | 180.1 | 182.5 | 186.1 | 192.0 | 198.0 | 201.6 | 203.9 | 184.3 | 183.3 | 185.8 | 184.4 | 188.4 | 186.1 |
| 23 | 2 | 196.7 | 192.0 | 192.9 | 194.3 | 196.7 | 199.0 | 200.4 | 201.4 | 187.9 | 188.1 | 189.1 | 189.2 | 191.0 | 190.9 |
| 24 | 1 | 198.3 | 198.3 | 198.3 | 198.3 | 198.3 | 198.3 | 198.3 | 198.3 | 191.8 | 192.9 | 192.7 | 193.9 | 194.0 | 195.7 |
| 25 | 2 | 211.8 | 196.5 | 199.5 | 204.1 | 211.8 | 219.5 | 224.1 | 227.2 | 196.0 | 197.7 | 196.6 | 198.7 | 197.5 | 200.5 |
| 26 | 3 | 206.6 | 196.5 | 197.4 | 198.8 | 201.2 | 211.7 | 218.0 | 222.2 | 200.4 | 202.5 | 200.7 | 203.5 | 201.4 | 205.3 |
| 27 | | | | | | | | | | 205.0 | 207.3 | 205.2 | 208.3 | 205.7 | 210.1 |
| 28 | 1 | 211.8 | 211.8 | 211.8 | 211.8 | 211.8 | 211.8 | 211.8 | 211.8 | 209.7 | 212.1 | 209.9 | 213.1 | 210.3 | 214.9 |
| 29 | 1 | 214.3 | 214.3 | 214.3 | 214.3 | 214.3 | 214.3 | 214.3 | 214.3 | 214.6 | 216.9 | 214.8 | 217.9 | 215.2 | 219.7 |
| 30 | 1 | 224.2 | 224.2 | 224.2 | 224.2 | 224.2 | 224.2 | 224.2 | 224.2 | 219.7 | 221.7 | 219.9 | 222.7 | 220.3 | 224.5 |
| 31 | 1 | 220.4 | 220.4 | 220.4 | 220.4 | 220.4 | 220.4 | 220.4 | 220.4 | 224.9 | 226.4 | 225.2 | 227.5 | 225.7 | 229.3 |
| 32 | 1 | 220.1 | 220.1 | 220.1 | 220.1 | 220.1 | 220.1 | 220.1 | 220.1 | 230.2 | 231.2 | 230.6 | 232.3 | 231.2 | 234.1 |
| 33 | 1 | 225.3 | 225.3 | 225.3 | 225.3 | 225.3 | 225.3 | 225.3 | 225.3 | 235.6 | 236.0 | 236.1 | 237.1 | 237.0 | 238.9 |
| 34 | 1 | 242.5 | 242.5 | 242.5 | 242.5 | 242.5 | 242.5 | 242.5 | 242.5 | 241.0 | 240.8 | 241.7 | 241.9 | 242.9 | 243.7 |
| 35 | 1 | 253.9 | 253.9 | 253.9 | 253.9 | 253.9 | 253.9 | 253.9 | 253.9 | 246.5 | 245.6 | 247.4 | 246.7 | 248.8 | 248.5 |
| 36 | | | | | | | | | | 252.0 | 250.4 | 253.1 | 251.5 | 254.9 | 253.3 |
| 37 | 1 | 268.4 | 268.4 | 268.4 | 268.4 | 268.4 | 268.4 | 268.4 | 268.4 | 257.5 | 255.2 | 258.8 | 256.3 | 261.0 | 258.1 |
| 38 | 1 | 272.0 | 272.0 | 272.0 | 272.0 | 272.0 | 272.0 | 272.0 | 272.0 | 263.0 | 260.0 | 264.6 | 261.1 | 267.0 | 262.9 |
| 39 | 2 | 273.0 | 255.6 | 259.0 | 264.3 | 273.0 | 281.7 | 286.9 | 290.4 | 268.5 | 264.8 | 270.3 | 265.9 | 273.1 | 267.7 |
| 40 | 2 | 270.0 | 260.2 | 262.2 | 265.1 | 270.0 | 275.0 | 277.9 | 279.9 | 273.9 | 269.6 | 275.9 | 270.7 | 279.1 | 272.5 |
| 41 | 2 | 290.2 | 283.8 | 285.1 | 287.0 | 290.2 | 293.4 | 295.3 | 296.5 | 279.2 | 274.4 | 281.5 | 275.5 | 285.0 | 277.3 |
| 42 | 1 | 282.3 | 282.3 | 282.3 | 282.3 | 282.3 | 282.3 | 282.3 | 282.3 | 284.5 | | 286.9 | | 290.7 | |
| 43 | | | | | | | | | | 289.6 | | 292.2 | | 296.3 | |
| 44 | 2 | 303.0 | 302.7 | 302.8 | 302.9 | 303.0 | 303.2 | 303.3 | 303.3 | 294.6 | | 297.4 | | 301.7 | |
| 45 | 2 | 317.5 | 314.6 | 315.2 | 316.1 | 317.5 | 319.0 | 319.8 | 320.4 | 299.5 | | 302.4 | | 306.9 | |
| 46 | 3 | 290.2 | 278.8 | 281.0 | 284.3 | 289.8 | 296.0 | 299.6 | 302.1 | 304.2 | | 307.2 | | 311.9 | |
| 47 | 2 | 330.7 | 307.7 | 312.3 | 319.2 | 330.7 | 342.2 | 349.1 | 353.7 | 308.7 | | 311.7 | | 316.5 | |
| 48 | 4 | 311.6 | 284.0 | 290.2 | 299.5 | 312.0 | 324.1 | 332.6 | 338.3 | 313.0 | | 316.1 | | 320.8 | |
| 49 | 1 | 329.1 | 329.1 | 329.1 | 329.1 | 329.1 | 329.1 | 329.1 | 329.1 | 317.1 | | 320.1 | | 324.8 | |
| 50 | 2 | 342.3 | 331.9 | 334.0 | 337.1 | 342.3 | 347.4 | 350.5 | 352.6 | 320.9 | | 323.8 | | 328.3 | |
| 51 | | | | | | | | | | 324.4 | | 327.2 | | 331.5 | |
| 52 | | | | | | | | | | 327.7 | | 330.3 | | 334.1 | |
| 53 | | | | | | | | | | 330.7 | | 332.9 | | 336.3 | |
| 54 | | | | | | | | | | 333.3 | | 335.2 | | 338.0 | |
| 55 | 1 | 332.5 | 332.5 | 332.5 | 332.5 | 332.5 | 332.5 | 332.5 | 332.5 | 335.6 | | 337.1 | | 339.2 | |
| 56 | 2 | 328.2 | 304.7 | 309.4 | 316.4 | 328.2 | 340.0 | 347.1 | 351.8 | 337.5 | | 338.5 | | 339.7 | |
| 57 | | | | | | | | | | | | | | | |
| 58 | | | | | | | | | | | | | | | |
| 59 | 1 | 310.0 | 310.0 | 310.0 | 310.0 | 310.0 | 310.0 | 310.0 | 310.0 | | | | | | |
| 60 | | | | | | | | | | | | | | | |
| 61 | | | | | | | | | | | | | | | |
| 62 | | | | | | | | | | | | | | | |
| 63 | | | | | | | | | | | | | | | |
| 64 | | | | | | | | | | | | | | | |
| 65 | | | | | | | | | | | | | | | |
| 計 | 50 | 263.7 | 174.0 | 196.0 | 215.8 | 275.4 | 304.7 | 332.0 | 353.7 | | | | | | |

四分位回帰 3次式(18-55歳対象) Y=-0.00409721X^3+0.451282X^2-10.8307X+249.29 R^2=0.9691
 1次式(20-40歳対象) Y=4.7962X+78.84 R^2=0.9526
 十分位回帰 3次式(18-55歳対象) Y=-0.00324111X^3+0.353018X^2-7.3011X+208.54 R^2=0.9624
 1次式(20-40歳対象) Y=4.7921X+77.9 R^2=0.9499
 中位回帰 3次式(18-55歳対象) Y=-0.005443X^3+0.605498X^2-16.3684X+313.36 R^2=0.9713
 1次式(20-40歳対象) Y=4.803X+80.41 R^2=0.9443

年齢別賃金特性値表

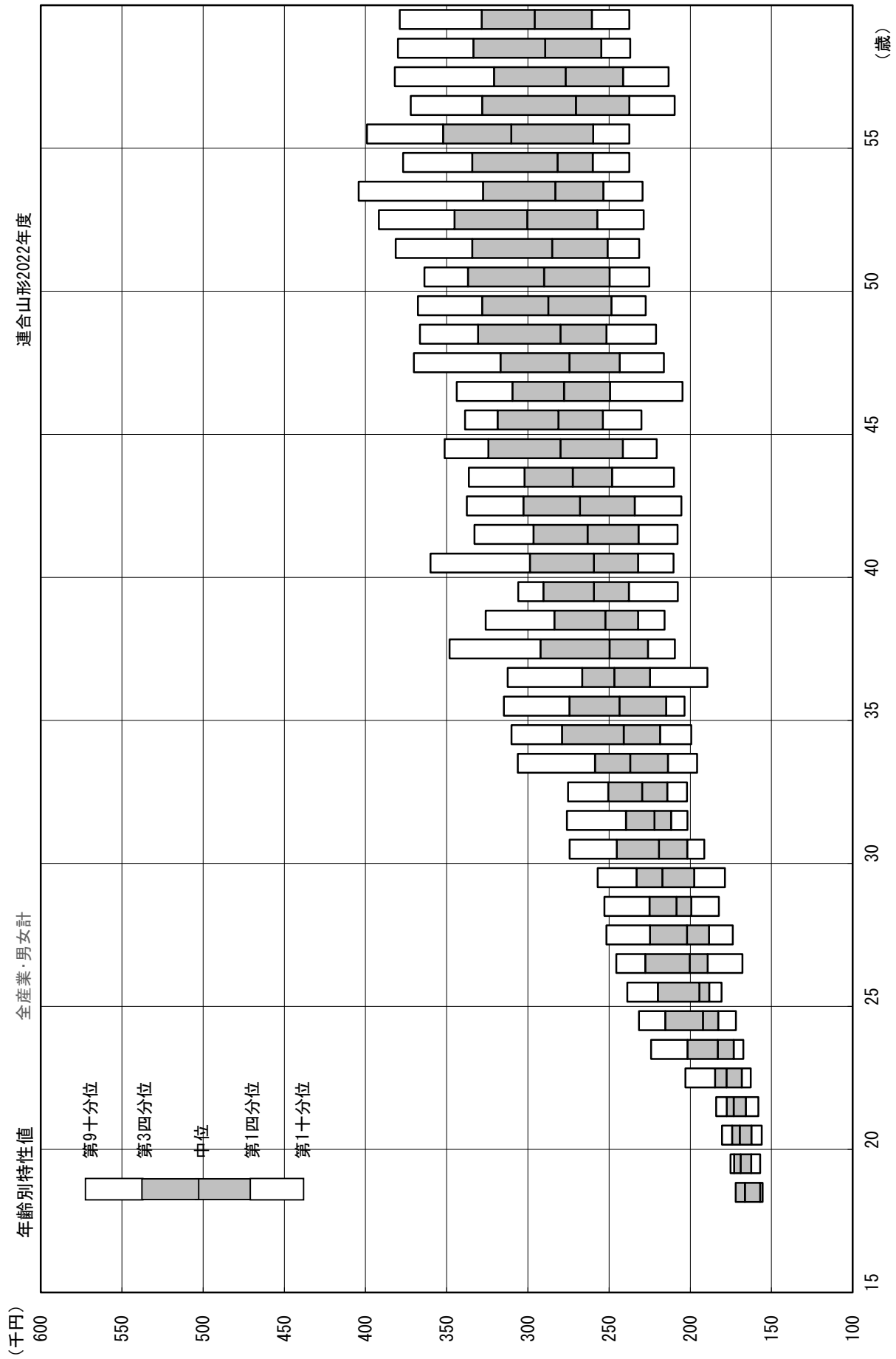
単位=千円

資源・エネルギー・男女計

連合山形2022年度

| 年齢 | 人数 | 平均 | 最小 | 第1十分位 | 第1四分位 | 中位 | 第3四分位 | 第9十分位 | 最大 | 第1十分位 | | 第1四分位 | | 中位 | |
|----|----|-------|-------|-------|-------|-------|-------|-------|-------|-------|-------|-------|-------|-------|-------|
| | | | | | | | | | | 3次回帰 | 1次回帰 | 3次回帰 | 1次回帰 | 3次回帰 | 1次回帰 |
| 15 | | | | | | | | | | | | | | | |
| 16 | | | | | | | | | | | | | | | |
| 17 | | | | | | | | | | | | | | | |
| 18 | 1 | 173.0 | 173.0 | 173.0 | 173.0 | 173.0 | 173.0 | 173.0 | 173.0 | 160.2 | | 162.6 | | 164.8 | |
| 19 | 2 | 165.3 | 157.6 | 159.2 | 161.5 | 165.3 | 169.2 | 171.5 | 173.0 | 165.8 | | 167.6 | | 169.4 | |
| 20 | 1 | 175.0 | 175.0 | 175.0 | 175.0 | 175.0 | 175.0 | 175.0 | 175.0 | 171.1 | 171.5 | 172.4 | 172.4 | 174.0 | 171.9 |
| 21 | 2 | 171.8 | 166.6 | 167.6 | 169.2 | 171.8 | 174.4 | 176.0 | 177.0 | 176.1 | 175.3 | 177.0 | 176.4 | 178.7 | 176.7 |
| 22 | 4 | 184.5 | 179.0 | 179.0 | 179.0 | 184.5 | 190.0 | 190.0 | 190.0 | 180.8 | 179.0 | 181.5 | 180.3 | 183.3 | 181.5 |
| 23 | 3 | 183.7 | 171.0 | 174.8 | 180.5 | 190.0 | 190.0 | 190.0 | 190.0 | 185.2 | 182.8 | 185.8 | 184.3 | 188.0 | 186.3 |
| 24 | 2 | 191.1 | 188.8 | 189.3 | 189.9 | 191.1 | 192.2 | 192.8 | 193.3 | 189.4 | 186.5 | 190.0 | 188.2 | 192.7 | 191.1 |
| 25 | 2 | 208.0 | 194.0 | 196.8 | 201.0 | 208.0 | 215.0 | 219.2 | 222.0 | 193.3 | 190.3 | 194.1 | 192.2 | 197.3 | 196.0 |
| 26 | 2 | 197.0 | 196.0 | 196.2 | 196.5 | 197.0 | 197.5 | 197.8 | 198.0 | 197.0 | 194.0 | 198.1 | 196.1 | 202.0 | 200.8 |
| 27 | 1 | 206.6 | 206.6 | 206.6 | 206.6 | 206.6 | 206.6 | 206.6 | 206.6 | 200.6 | 197.8 | 202.0 | 200.1 | 206.7 | 205.6 |
| 28 | | | | | | | | | | 204.0 | 201.5 | 205.8 | 204.1 | 211.3 | 210.4 |
| 29 | 6 | 205.5 | 194.0 | 198.9 | 203.8 | 204.8 | 208.9 | 212.8 | 215.5 | 207.2 | 205.3 | 209.4 | 208.0 | 215.9 | 215.2 |
| 30 | | | | | | | | | | 210.3 | 209.0 | 213.1 | 212.0 | 220.5 | 220.1 |
| 31 | 2 | 211.5 | 210.0 | 210.3 | 210.8 | 211.5 | 212.3 | 212.7 | 213.0 | 213.2 | 212.8 | 216.6 | 215.9 | 225.1 | 224.9 |
| 32 | 1 | 252.0 | 252.0 | 252.0 | 252.0 | 252.0 | 252.0 | 252.0 | 252.0 | 216.1 | 216.5 | 220.1 | 219.9 | 229.6 | 229.7 |
| 33 | 3 | 217.3 | 190.0 | 191.6 | 194.0 | 198.0 | 231.0 | 250.8 | 264.0 | 218.9 | 220.3 | 223.5 | 223.8 | 234.1 | 234.5 |
| 34 | | | | | | | | | | 221.7 | 224.0 | 226.9 | 227.8 | 238.6 | 239.3 |
| 35 | | | | | | | | | | 224.4 | 227.7 | 230.2 | 231.8 | 242.9 | 244.2 |
| 36 | | | | | | | | | | 227.1 | 231.5 | 233.5 | 235.7 | 247.3 | 249.0 |
| 37 | 6 | 259.8 | 201.0 | 205.5 | 222.6 | 273.6 | 287.2 | 300.3 | 313.4 | 229.8 | 235.2 | 236.8 | 239.7 | 251.5 | 253.8 |
| 38 | 4 | 273.7 | 248.5 | 250.2 | 252.7 | 272.1 | 293.1 | 298.5 | 302.1 | 232.6 | 239.0 | 240.1 | 243.6 | 255.7 | 258.6 |
| 39 | | | | | | | | | | 235.4 | 242.7 | 243.4 | 247.6 | 259.8 | 263.4 |
| 40 | 1 | 258.9 | 258.9 | 258.9 | 258.9 | 258.9 | 258.9 | 258.9 | 258.9 | 238.2 | 246.5 | 246.7 | 251.5 | 263.9 | 268.3 |
| 41 | 3 | 287.1 | 278.6 | 280.8 | 284.2 | 289.8 | 291.4 | 292.4 | 293.0 | 241.2 | 250.2 | 250.0 | 255.5 | 267.8 | 273.1 |
| 42 | 7 | 254.4 | 196.0 | 204.4 | 217.5 | 258.0 | 293.9 | 302.4 | 303.9 | 244.2 | | 253.3 | | 271.6 | |
| 43 | 2 | 335.1 | 332.0 | 332.6 | 333.6 | 335.1 | 336.7 | 337.6 | 338.2 | 247.4 | | 256.7 | | 275.4 | |
| 44 | 3 | 292.5 | 192.0 | 214.9 | 249.3 | 306.7 | 342.8 | 364.5 | 378.9 | 250.7 | | 260.1 | | 279.0 | |
| 45 | 3 | 261.7 | 225.0 | 234.6 | 249.0 | 273.0 | 280.0 | 284.2 | 287.0 | 254.1 | | 263.5 | | 282.6 | |
| 46 | 1 | 190.0 | 190.0 | 190.0 | 190.0 | 190.0 | 190.0 | 190.0 | 190.0 | 257.8 | | 267.0 | | 286.0 | |
| 47 | | | | | | | | | | 261.7 | | 270.6 | | 289.3 | |
| 48 | | | | | | | | | | 265.7 | | 274.2 | | 292.4 | |
| 49 | 3 | 272.1 | 241.7 | 243.7 | 246.8 | 252.0 | 287.3 | 308.4 | 322.5 | 270.1 | | 277.9 | | 295.5 | |
| 50 | 2 | 290.5 | 279.0 | 281.3 | 284.8 | 290.5 | 296.3 | 299.7 | 302.0 | 274.7 | | 281.7 | | 298.4 | |
| 51 | 2 | 292.0 | 252.0 | 260.0 | 272.0 | 292.0 | 312.0 | 324.0 | 332.0 | 279.5 | | 285.6 | | 301.1 | |
| 52 | | | | | | | | | | 284.7 | | 289.6 | | 303.7 | |
| 53 | 1 | 459.9 | 459.9 | 459.9 | 459.9 | 459.9 | 459.9 | 459.9 | 459.9 | 290.2 | | 293.8 | | 306.2 | |
| 54 | 3 | 260.2 | 241.7 | 244.3 | 248.3 | 255.0 | 269.5 | 278.2 | 284.0 | 296.0 | | 298.0 | | 308.4 | |
| 55 | 4 | 286.3 | 252.0 | 252.0 | 252.0 | 280.0 | 314.3 | 325.5 | 333.1 | 302.2 | | 302.4 | | 310.6 | |
| 56 | 1 | 361.9 | 361.9 | 361.9 | 361.9 | 361.9 | 361.9 | 361.9 | 361.9 | 308.8 | | 306.9 | | 312.5 | |
| 57 | 1 | 219.0 | 219.0 | 219.0 | 219.0 | 219.0 | 219.0 | 219.0 | 219.0 | | | | | | |
| 58 | 1 | 252.0 | 252.0 | 252.0 | 252.0 | 252.0 | 252.0 | 252.0 | 252.0 | | | | | | |
| 59 | | | | | | | | | | | | | | | |
| 60 | 2 | 192.8 | 187.6 | 188.6 | 190.2 | 192.8 | 195.4 | 197.0 | 198.0 | | | | | | |
| 61 | | | | | | | | | | | | | | | |
| 62 | | | | | | | | | | | | | | | |
| 63 | | | | | | | | | | | | | | | |
| 64 | | | | | | | | | | | | | | | |
| 65 | | | | | | | | | | | | | | | |
| 計 | 82 | 243.1 | 157.6 | 179.9 | 194.5 | 233.3 | 286.8 | 312.9 | 459.9 | | | | | | |

四分位回帰 3次式(18-55歳対象) Y=0.00140716X³-0.161924X²+9.4917X+36.05 R²=0.5026
 1次式(20-40歳対象) Y=3.957X+93.26 R²=0.7767
 十分位回帰 3次式(18-55歳対象) Y=0.00328681X³-0.351966X²+15.2718X-19.86 R²=0.4596
 1次式(20-40歳対象) Y=3.7474X+96.59 R²=0.6944
 中位回帰 3次式(18-55歳対象) Y=-0.0009325X³+0.067866X²+3.0309X+93.71 R²=0.5837
 1次式(20-40歳対象) Y=4.8207X+75.44 R²=0.8169

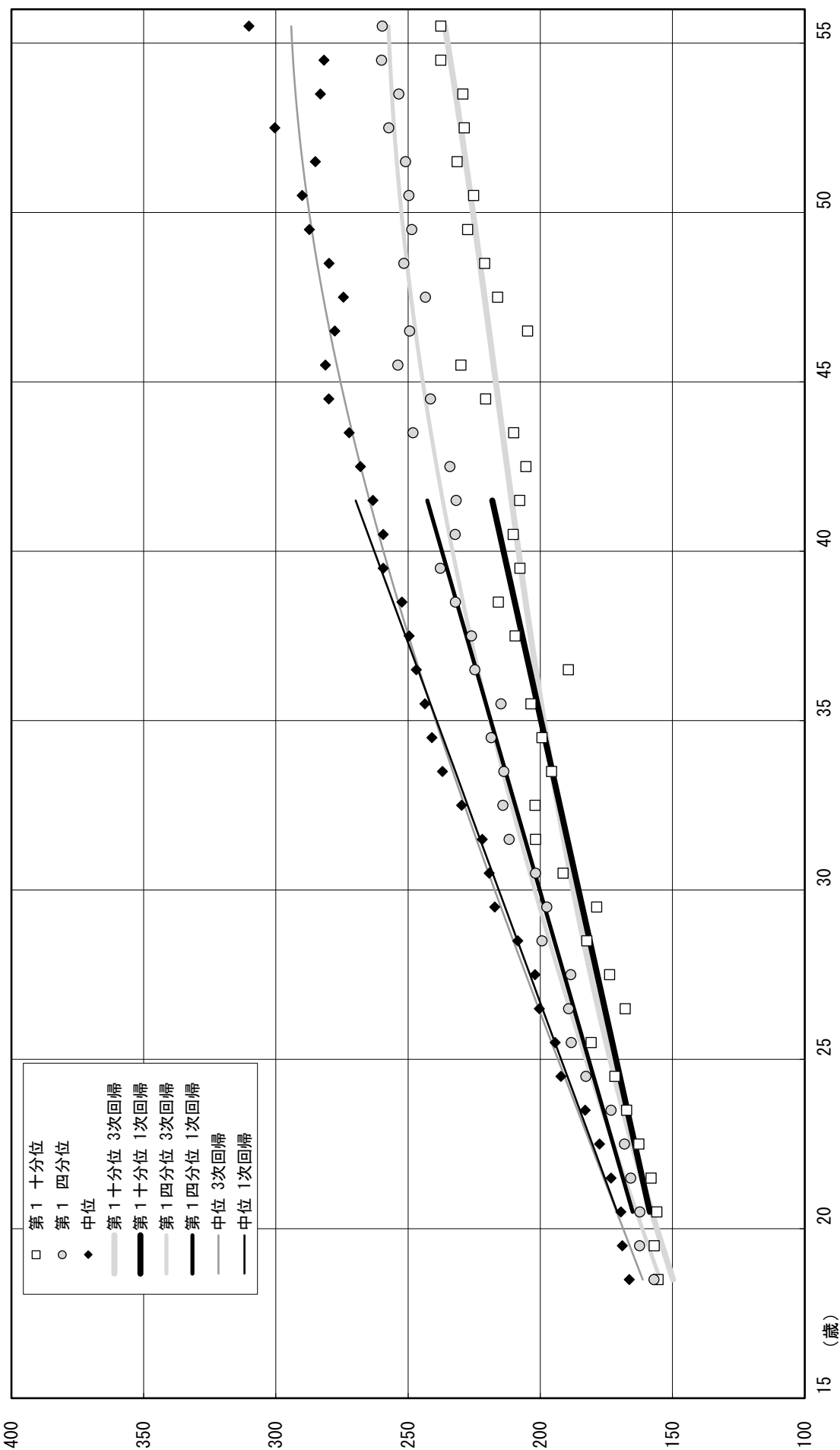


連合山形2022年度

全産業・男女計

特性値と回帰線

(千円)



| 年齢階層 | 勤続年数階層別平均賃金表 | | | | 全産業・男女計 | | | | 連合山形2022年度 | | | | 金額(千円) / 人数 | |
|--------|--------------|-------|-------|-------|---------|--------|--------|--------|------------|-------|--|--|-------------|--|
| | 0年 | 1-2年 | 3-4年 | 5-9年 | 10-14年 | 15-19年 | 20-24年 | 25-29年 | 30-45年 | | | | | |
| 年 齢 計 | 260.0 | 201.4 | 200.6 | 213.2 | 220.8 | 247.3 | 269.3 | 283.1 | 295.2 | 299.5 | | | | |
| | 5,806 | 173 | 454 | 560 | 772 | 595 | 619 | 415 | 493 | 1,725 | | | | |
| 15-17歳 | - | | | | | | | | | | | | | |
| | 0 | | | | | | | | | | | | | |
| 18-19歳 | 166.4 | 163.3 | 167.4 | 174.8 | | | | | | | | | | |
| | 126 | 46 | 71 | 9 | | | | | | | | | | |
| 20-24歳 | 181.9 | 192.9 | 183.5 | 176.1 | 185.8 | | | | | | | | | |
| | 580 | 40 | 206 | 217 | 117 | | | | | | | | | |
| 25-29歳 | 209.4 | 207.8 | 218.6 | 219.9 | 203.6 | 206.0 | | | | | | | | |
| | 535 | 19 | 57 | 125 | 280 | 54 | | | | | | | | |
| 30-34歳 | 237.2 | 230.4 | 217.9 | 226.3 | 237.4 | 237.9 | 247.4 | | | | | | | |
| | 603 | 23 | 29 | 51 | 123 | 274 | 103 | | | | | | | |
| 35-39歳 | 256.5 | 217.2 | 248.3 | 251.3 | 235.9 | 268.3 | 261.6 | 267.3 | | | | | | |
| | 582 | 19 | 30 | 59 | 84 | 121 | 227 | 42 | | | | | | |
| 40-44歳 | 273.0 | 236.8 | 244.0 | 258.6 | 251.2 | 260.3 | 283.1 | 279.1 | 288.5 | | | | | |
| | 687 | 15 | 31 | 38 | 68 | 74 | 149 | 205 | 107 | | | | | |
| 45-49歳 | 286.6 | 248.7 | 283.2 | 254.2 | 258.8 | 266.4 | 277.4 | 289.7 | 293.8 | 291.5 | | | | |
| | 843 | 8 | 14 | 32 | 40 | 30 | 66 | 86 | 287 | 280 | | | | |
| 50-54歳 | 297.1 | 184.8 | 235.6 | 258.0 | 273.1 | 264.1 | 290.6 | 295.7 | 306.0 | 301.6 | | | | |
| | 940 | 2 | 10 | 18 | 36 | 25 | 49 | 64 | 66 | 670 | | | | |
| 55-59歳 | 296.1 | 320.9 | 210.1 | 283.2 | 228.0 | 265.4 | 289.0 | 289.3 | 308.0 | 299.6 | | | | |
| | 879 | 1 | 6 | 11 | 23 | 17 | 24 | 18 | 31 | 748 | | | | |
| 60-65歳 | 318.9 | | | | 187.6 | | 198.0 | | 304.7 | 329.3 | | | | |
| | 31 | | | | 1 | | 1 | | 2 | 27 | | | | |

全産業・男女計

連合山形2022年度

高卒標準者

| 年齢 | 勤続 | 金額 | 人数 |
|-----|-----|---------|-----|
| 18歳 | 0年 | 162,115 | 35 |
| 19歳 | 1年 | 166,621 | 55 |
| 20歳 | 2年 | 167,692 | 81 |
| 21歳 | 3年 | 172,102 | 74 |
| 22歳 | 4年 | 176,172 | 51 |
| 23歳 | 5年 | 183,123 | 40 |
| 24歳 | 6年 | 185,590 | 46 |
| 25歳 | 7年 | 195,491 | 41 |
| 26歳 | 8年 | 190,813 | 36 |
| 27歳 | 9年 | 200,807 | 37 |
| 28歳 | 10年 | 199,223 | 23 |
| 29歳 | 11年 | 216,864 | 23 |
| 30歳 | 12年 | 218,913 | 25 |
| 31歳 | 13年 | 225,527 | 49 |
| 32歳 | 14年 | 230,150 | 45 |
| 33歳 | 15年 | 249,302 | 46 |
| 34歳 | 16年 | 253,578 | 31 |
| 35歳 | 17年 | 248,836 | 37 |
| 36歳 | 18年 | 241,803 | 14 |
| 37歳 | 19年 | 269,259 | 14 |
| 38歳 | 20年 | 251,830 | 10 |
| 39歳 | 21年 | 271,634 | 25 |
| 40歳 | 22年 | 269,120 | 19 |
| 41歳 | 23年 | 280,327 | 26 |
| 42歳 | 24年 | 275,878 | 42 |
| 43歳 | 25年 | 289,831 | 27 |
| 44歳 | 26年 | 290,767 | 51 |
| 45歳 | 27年 | 287,139 | 27 |
| 46歳 | 28年 | 292,371 | 38 |
| 47歳 | 29年 | 297,199 | 61 |
| 48歳 | 30年 | 296,090 | 92 |
| 49歳 | 31年 | 300,034 | 117 |
| 50歳 | 32年 | 306,175 | 99 |
| 51歳 | 33年 | 302,521 | 54 |
| 52歳 | 34年 | 309,831 | 44 |
| 53歳 | 35年 | 301,722 | 26 |
| 54歳 | 36年 | 306,618 | 59 |
| 55歳 | 37年 | 311,029 | 65 |
| 56歳 | 38年 | 297,404 | 56 |
| 57歳 | 39年 | 305,953 | 34 |
| 58歳 | 40年 | 295,521 | 56 |
| 59歳 | 41年 | 296,861 | 54 |

勤続0年賃金

| 年齢 | 金額 | 人数 |
|-----|---------|----|
| 18歳 | 162,115 | 35 |
| 19歳 | 167,209 | 11 |
| 20歳 | 168,367 | 6 |
| 21歳 | 181,828 | 4 |
| 22歳 | 201,644 | 17 |
| 23歳 | 191,115 | 10 |
| 24歳 | 213,230 | 3 |
| 25歳 | 201,013 | 3 |
| 26歳 | 202,136 | 6 |
| 27歳 | 222,872 | 3 |
| 28歳 | 224,800 | 2 |
| 29歳 | 202,956 | 5 |
| 30歳 | 221,222 | 6 |
| 31歳 | 214,600 | 3 |
| 32歳 | 238,263 | 4 |
| 33歳 | 234,767 | 5 |
| 34歳 | 240,340 | 5 |
| 35歳 | 238,267 | 3 |
| 36歳 | 184,496 | 6 |
| 37歳 | 229,500 | 5 |
| 38歳 | 247,130 | 2 |
| 39歳 | 220,908 | 3 |
| 40歳 | 218,500 | 3 |
| 41歳 | 273,213 | 3 |
| 42歳 | 251,818 | 3 |
| 43歳 | 217,030 | 4 |
| 44歳 | 226,693 | 2 |
| 45歳 | 200,000 | 2 |
| 46歳 | 225,510 | 1 |
| 47歳 | 250,335 | 1 |
| 48歳 | 276,000 | 3 |
| 49歳 | 285,400 | 1 |
| 50歳 | - | 0 |
| 51歳 | 149,720 | 1 |
| 52歳 | 219,950 | 1 |
| 53歳 | - | 0 |
| 54歳 | - | 0 |
| 55歳 | - | 0 |
| 56歳 | - | 0 |
| 57歳 | 320,890 | 1 |
| 58歳 | - | 0 |
| 59歳 | - | 0 |

35歳実在者

| 勤続 | 金額 | 人数 |
|-----|---------|----|
| 0年 | 238,267 | 3 |
| 1年 | 218,713 | 3 |
| 2年 | 245,405 | 4 |
| 3年 | 247,134 | 7 |
| 4年 | 204,000 | 3 |
| 5年 | 236,360 | 3 |
| 6年 | 218,369 | 4 |
| 7年 | 210,641 | 5 |
| 8年 | 221,806 | 4 |
| 9年 | - | 0 |
| 10年 | 259,390 | 5 |
| 11年 | 324,730 | 4 |
| 12年 | 292,766 | 5 |
| 13年 | 288,068 | 9 |
| 14年 | 249,710 | 11 |
| 15年 | 245,942 | 9 |
| 16年 | 243,723 | 7 |
| 17年 | 248,836 | 37 |