

### 3. 2024 地域ミニマム運動・連合山形 2023 年度賃金調査の概要

#### 1. 平均賃金

2023 年の連合山形のデータ数は、42 単組、5,931 件（前年 38 単組、5,806 件）です。

全産業・男女計の平均賃金は 260,413 円で、前年（259,957 円）を上回りました。年齢区間 20-40 歳の全データをとってその 1 次回帰式の「傾き」をみると、この年齢区間では 1 歳あたり平均的に 4,750 円上昇しています。この金額は前年（4,977 円）に比べて低くなっています。男女ともに平均賃金は前年を上回っています。

産業別にみると、製造業、交通・運輸業の平均賃金は前年を上回っていますが、商業・サービス業は前年を下回っています。

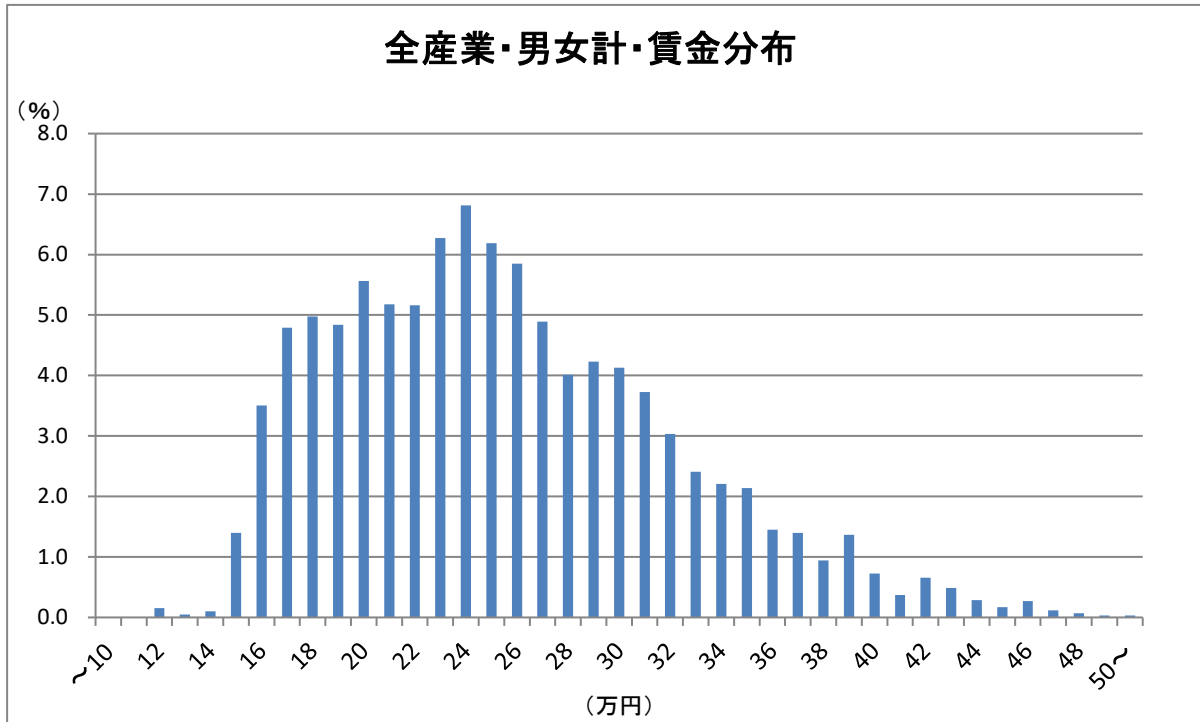
規模別にみると、100～299 人、300～999 人規模では前年を上回る一方、99 人以下規模では前年を下回っており、29 人以下規模では大きく前年を下回っています。

		集計対象 (人)	平均年齢 (歳)	平均勤続 (年)	平均賃金 (円)	平均賃金 (前年・円)	上昇率 (%)	傾き (円)
全産業		5,931	40.9	17.5	260,413	259,957	0.18	4,750
性別	男性	4,760	40.3	17.0	264,881	264,814	0.02	5,130
	女性	1,171	43.1	19.5	242,252	240,627	0.68	2,324
産業	製造業	5,324	41.1	18.1	266,077	264,786	0.49	4,983
	交通・運輸業	82	46.9	13.4	177,087	166,230	6.53	-677
	商業・サービス業	525	38.0	11.9	215,988	216,315	-0.15	2,844
規模	29人以下	34	45.6	10.6	156,486	188,700	-17.07	-1,049
	30～99人	540	39.8	14.7	223,722	228,171	-1.95	2,799
	100～299人	1,771	40.5	16.8	264,651	259,889	1.83	5,410
	300～999人	3,586	41.2	18.3	264,830	263,107	0.65	4,838
	1000人以上							

※傾き(円)は、20-40歳の1次回帰式による賃金の1歳あたり上昇額

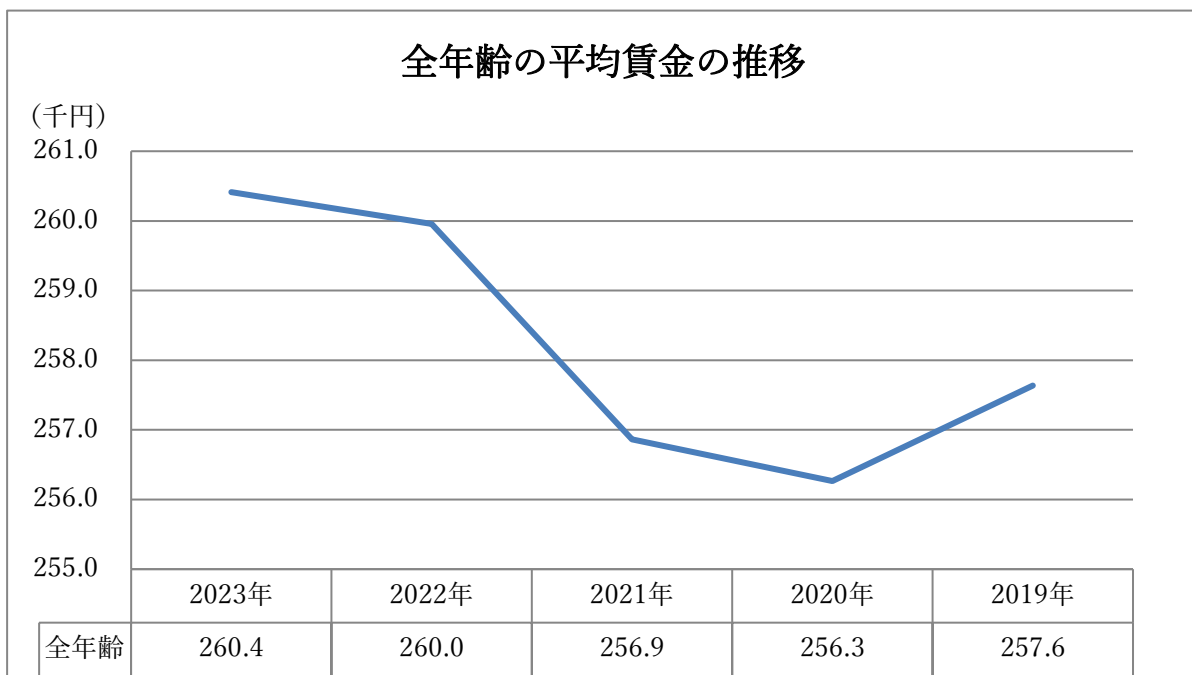
## 2. 賃金別人員分布

本ページの全産業・男女計の賃金階級分布表は 76 ページにあります。この分布表の右端には、賃金階級幅を 1 万円としたときの賃金階級ごとの人数が右端にあります。次のグラフは賃金階級ごとの度数をもとにその割合の分布を示したものです。これをみると、最頻値（最も数が多い：モードという）は 24 万円台（前年は 23 万円台）です。



## 3. 平均賃金の推移

次のグラフは、過去 5 年間の全産業・男女計の平均賃金の推移を示しています。2020 年以降は増加がみられます。

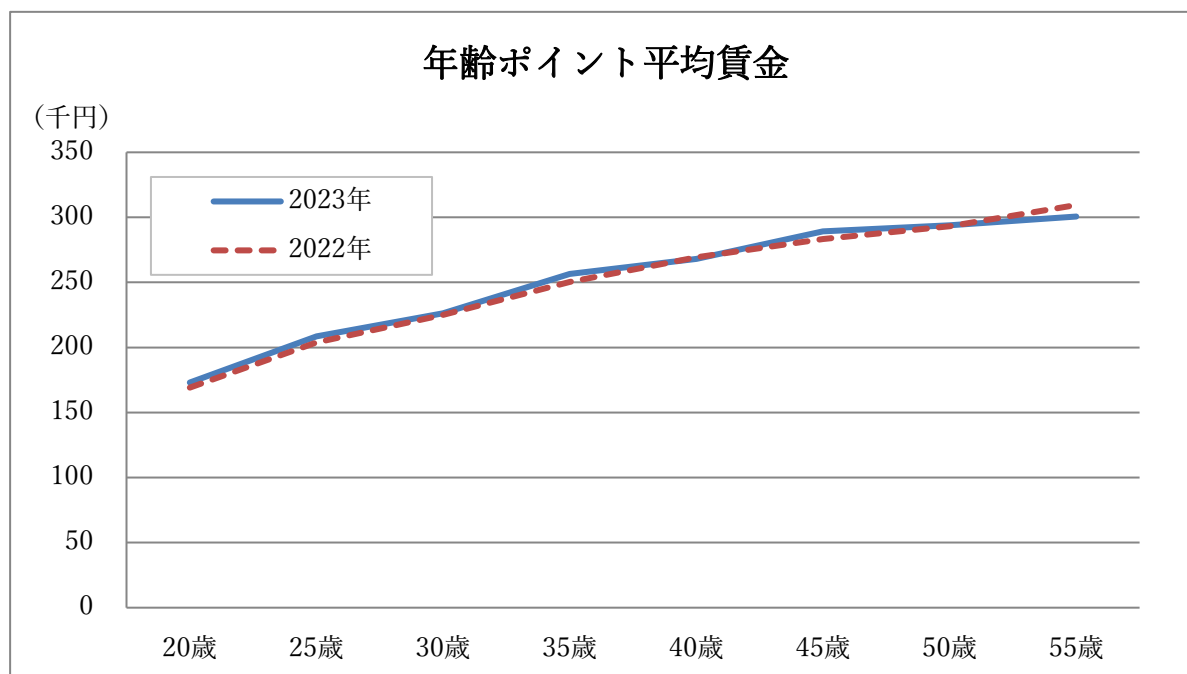


#### 4. 年齢ポイント平均賃金

全産業・男女計の年齢ポイント別平均賃金をみていきます（単位は千円、以下同様）。2023年は、40歳、55歳以外の年齢ポイントで前年を上回っています。特に35歳、45歳のポイントで上昇幅が大きくなっている一方で、55歳年齢ポイントでは大幅に前年を下回っています。

（千円）

	2023年	2022年	2021年	2020年	2019年
20歳	173.1	169.1	166.8	165.5	162.8
25歳	208.5	203.9	203.0	200.6	194.6
30歳	226.2	224.9	220.5	220.0	226.7
35歳	256.6	250.3	243.8	246.7	237.9
40歳	268.2	269.3	262.2	257.9	258.6
45歳	289.3	283.3	280.5	279.1	278.3
50歳	293.9	293.3	286.0	299.8	294.2
55歳	300.6	309.5	288.6	294.4	288.3
全年齢	260.4	260.0	256.9	256.3	257.6



## 5. 年齢ポイント別中位数・第1十分位

年齢ポイントごとの第1十分位と中位数は次のようになっています。

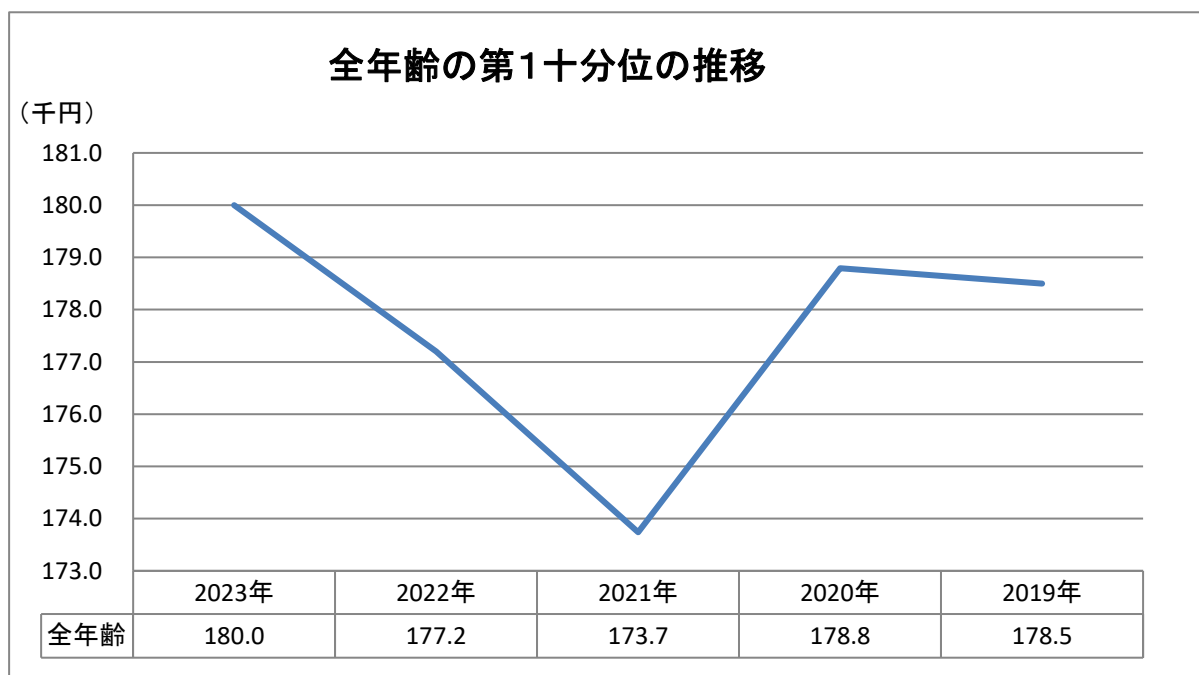
中位数は、55歳以外の年齢ポイントで前年を上回っています。55歳年齢ポイントでは前年を大きく下回っています。

第1十分位については、20歳、25歳、35歳、40歳の年齢ポイントで前年を上回っていますが、30歳、45歳、50歳、55歳ポイントでは前年を下回っています。

(千円)

	中位数		第1十分位	
	2023年	2022年	2023年	2022年
20歳	173.0	169.5	158.6	155.9
25歳	202.4	194.4	183.8	180.7
30歳	223.8	219.3	190.5	191.4
35歳	246.7	243.6	204.9	203.6
40歳	264.6	259.4	211.7	210.2
45歳	286.3	281.3	224.6	230.0
50歳	290.3	290.1	221.2	225.2
55歳	288.6	310.2	230.7	237.6
全年齢	251.6	252.0	180.0	177.2

次のグラフは全産業・全年齢の第1十分位の推移を示しています。2021年以降22年、23年は上昇しています。



## 6. 年齢階層別賃金

年齢階層勤続年数階層平均賃金表（89 ページ）は、上記の表を賃金センサスと同じ区分にして再集計したものです。なお、数字の解釈に当たっては、本調査の対象は組合員のみなので、管理職を含む公式統計と比較する場合には注意が必要です。

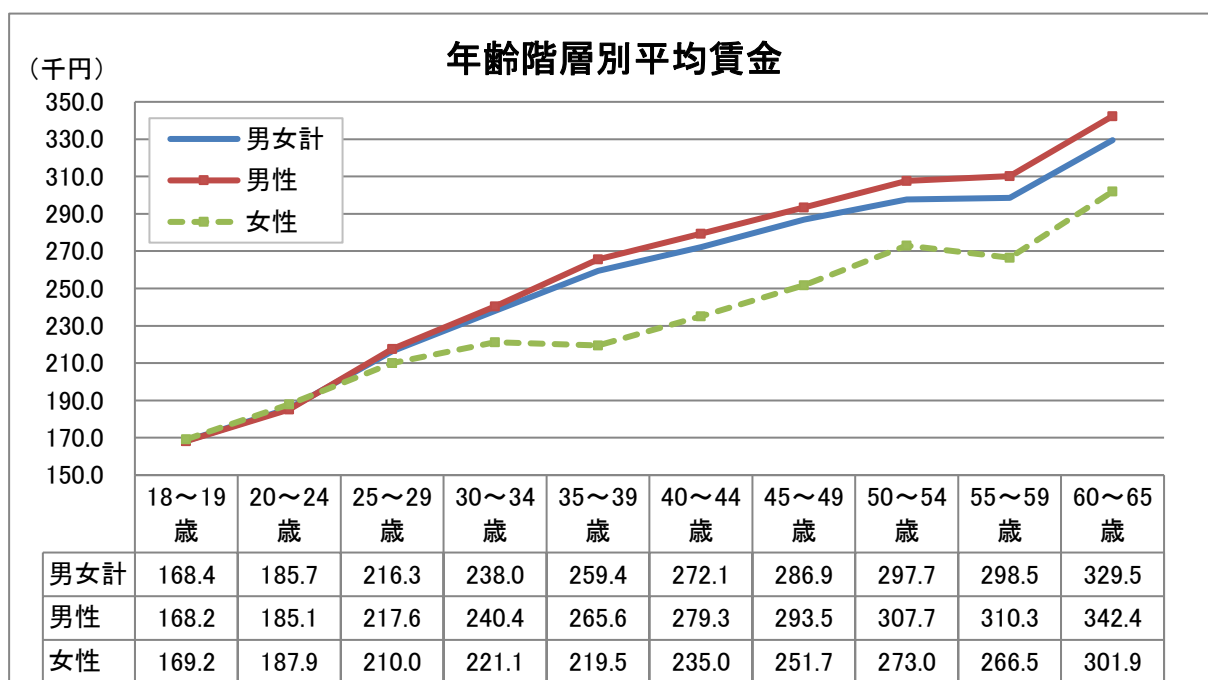
前年と比較すると、男女計では 40～44 歳年齢階層を除いて前年を上回っています。男性では 30～34 歳、40～49 歳年齢階層において前年から低下がみられ、女性は 20 歳以下と 45～49 歳年齢階層で前年から低下がみられます。

右端には、男性の賃金を 100.0 とした時の女性の賃金（＝男女間賃金格差）を示しています。

（千円）

	男女計		男性		女性		男女間格差
	2023年	2022年	2023年	2022年	2023年	2022年	2023年
18～19歳	168.4	166.4	168.2	164.7	169.2	172.4	100.6
20～24歳	185.7	181.9	185.1	181.5	187.9	183.7	101.5
25～29歳	216.3	209.4	217.6	209.8	210.0	207.5	96.5
30～34歳	238.0	237.2	240.4	240.5	221.1	216.4	92.0
35～39歳	259.4	256.5	265.6	261.3	219.5	217.4	82.6
40～44歳	272.1	273.0	279.3	280.2	235.0	231.4	84.2
45～49歳	286.9	286.6	293.5	296.5	251.7	252.4	85.8
50～54歳	297.7	297.1	307.7	307.1	273.0	272.2	88.7
55～59歳	298.5	296.1	310.3	308.8	266.5	258.8	85.9
60～65歳	329.5	318.9	342.4	340.9	301.9	272.7	88.2

※男女間格差＝女性／男性×100（男性＝100）



## 7. 産業別集計

産業別に男女計の年齢ポイント別平均賃金をみていきます。

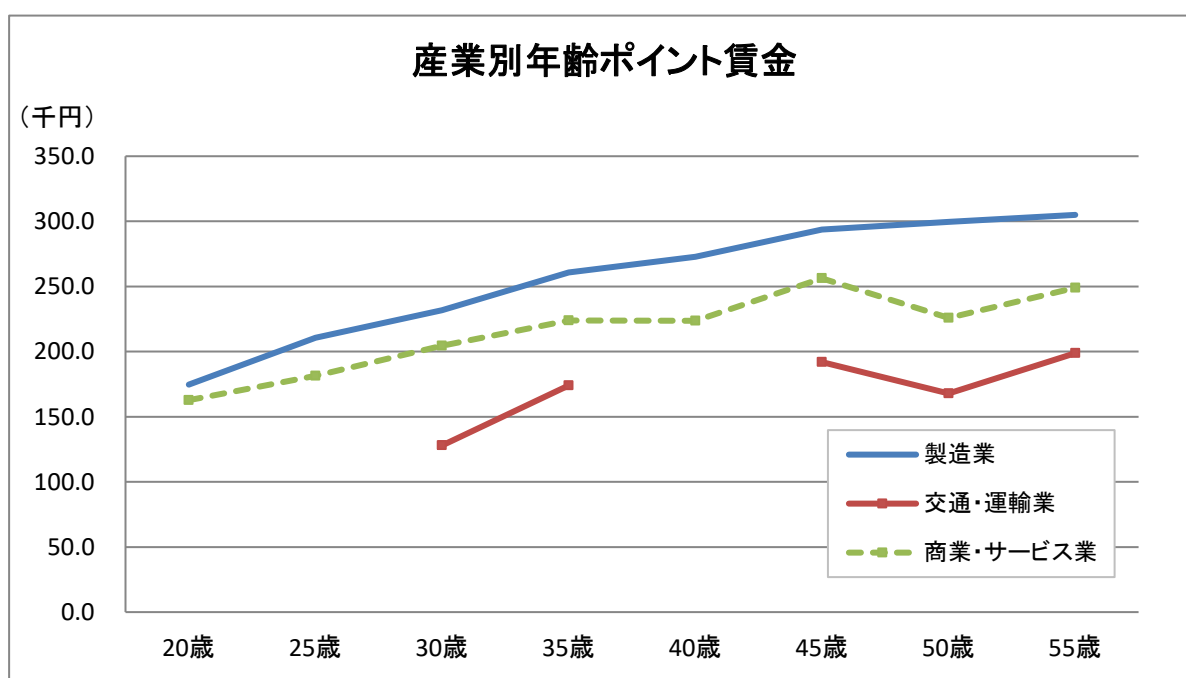
製造業では55歳以外の年齢ポイントで前年を上回っている一方で、55歳年齢ポイントでは前年を大きく下回っています。

交通・運輸業は、サンプル数が少ないことに留意が必要ですが、30歳年齢のポイントで前年と比べ大きく下回っています。

商業・サービス業では25歳、50歳の年齢ポイントで前年を下回っており、50歳ポイントでは前年を大きく下回っています。

(千円)

	製造業		交通・運輸業		商業・サービス業	
	2023年	2022年	2023年	2022年	2023年	2022年
20歳	174.7	170.3			162.7	160.2
25歳	210.7	205.4		159.5	181.5	190.0
30歳	231.9	228.1	128.0	165.0	204.4	181.8
35歳	260.9	255.8	174.0	178.6	223.9	199.8
40歳	272.8	272.5		193.8	223.6	230.5
45歳	293.7	289.2	191.9	183.7	256.2	251.9
50歳	299.7	295.5	167.8	124.1	225.9	261.5
55歳	305.0	316.1	198.8	186.1	248.9	244.0
全年齢	266.1	264.8	177.1	166.2	216.0	216.3



## 8. 規模別集計

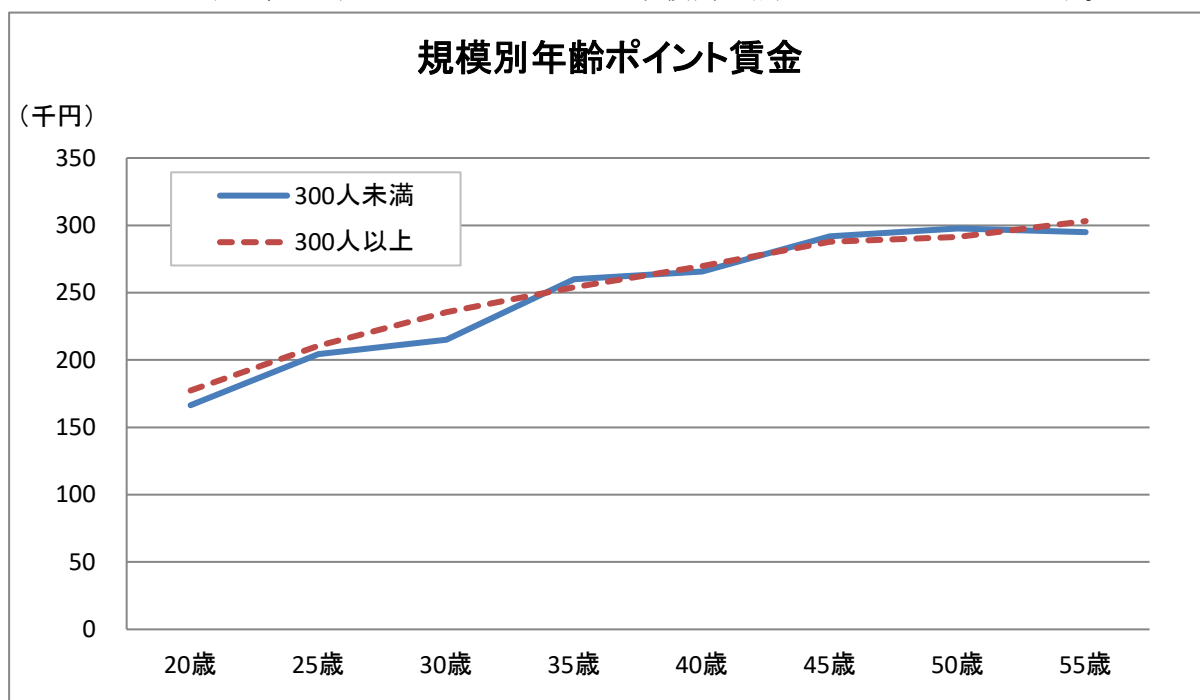
規模別の男女計の平均賃金は次のとおりです。

29人以下は比較できる年齢ポイントが少ないため割愛します。30～99人では45歳、55歳のポイントで前年を下回っており、他年齢ポイントでは前年を上回っています。100～299人では、20歳～30歳、55歳ポイントで前年を下回っており、他年齢ポイントでは前年を上回っています。300～999人では35歳、40歳、50歳、55歳ポイントで前年を下回っており、55歳ポイントでは前年を大きく下回っています。

(千円)

	29人以下		30～99人		100～299人		300～999人		1000人以上	
	2023年	2022年	2023年	2022年	2023年	2022年	2023年	2022年	2023年	2022年
20歳			169.5	167.9	166.0	166.3	177.4	171.1		
25歳			193.4	180.2	207.6	208.4	210.6	203.3		
30歳	128.0		202.1	187.2	224.5	224.7	235.5	228.9		
35歳	165.7	178.6	232.0	204.3	270.9	238.6	254.1	263.7		
40歳			235.1	209.6	278.5	273.3	269.7	270.9		
45歳	191.3	183.7	254.5	260.4	309.4	290.0	287.8	285.8		
50歳	156.9		248.5	234.3	306.7	299.9	291.4	294.8		
55歳			269.6	277.5	304.4	305.1	303.2	314.9		
全年齢	156.5	188.7	223.7	228.2	264.7	259.9	264.8	263.1		

次のグラフは規模300人未満と300人以上に分けて年齢ポイント賃金を比較したものです。年齢ポイントごとにばらつきがみられます。ほとんどの年齢ポイントで300人以上が300人未満を上回っていますが、30歳のポイント付近でやや規模間の格差が大きくなっています。







年齢別賃金特性値表

単位=千円

全産業・男女計

連合山形2023年度

年齢	人数	平均	最小	第1十分位	第1四分位	中位	第3四分位	第9十分位	最大	第1十分位		第1四分位		中位	
										3次回帰	1次回帰	3次回帰	1次回帰	3次回帰	1次回帰
15															
16															
17															
18	32	163.6	152.3	156.3	160.0	162.0	167.0	173.0	179.5	153.7		159.0		161.9	
19	78	170.4	152.3	161.4	165.8	167.5	177.9	179.5	201.5	157.9		163.5		167.2	
20	104	173.1	155.0	158.6	166.9	173.0	180.5	183.2	206.4	161.9	165.2	167.8	171.1	172.5	175.1
21	132	175.8	158.0	159.0	168.4	175.3	182.6	189.2	213.2	165.6	167.4	172.1	174.3	177.7	179.6
22	161	185.7	159.0	167.5	174.2	183.3	193.1	209.0	247.4	169.1	169.7	176.2	177.6	182.9	184.2
23	136	193.2	157.2	170.5	178.2	187.1	207.2	230.5	251.3	172.3	171.9	180.2	180.8	188.1	188.7
24	142	196.9	160.9	174.8	183.7	190.8	207.2	223.1	271.0	175.4	174.2	184.2	184.0	193.1	193.3
25	132	208.5	164.6	183.8	189.6	202.4	222.5	253.9	274.5	178.3	176.4	188.0	187.2	198.1	197.8
26	124	215.2	159.5	183.9	193.7	206.8	229.6	258.1	300.0	180.9	178.7	191.7	190.5	203.1	202.3
27	120	217.8	166.4	183.7	198.0	208.7	233.6	263.5	300.0	183.4	180.9	195.3	193.7	208.0	206.9
28	114	221.6	170.0	184.6	197.3	210.3	235.5	280.4	308.4	185.8	183.2	198.8	196.9	212.8	211.4
29	100	220.6	156.0	183.4	202.0	213.0	235.8	269.7	345.0	188.0	185.4	202.3	200.1	217.5	216.0
30	101	226.2	128.0	190.5	204.7	223.8	243.1	271.6	339.2	190.1	187.7	205.6	203.3	222.1	220.5
31	103	237.5	176.1	201.7	216.0	229.5	251.0	293.8	352.4	192.0	189.9	208.8	206.6	226.6	225.0
32	120	233.8	174.0	198.3	216.5	228.5	242.8	277.6	353.4	193.8	192.2	211.9	209.8	231.1	229.6
33	115	238.8	157.3	193.4	218.8	233.1	255.8	300.0	362.0	195.6	194.4	214.9	213.0	235.4	234.1
34	158	248.3	156.0	194.3	215.6	240.6	272.4	320.0	432.0	197.2	196.7	217.8	216.2	239.6	238.6
35	140	256.6	125.1	204.9	222.4	246.7	282.9	331.3	420.5	198.8	198.9	220.7	219.5	243.7	243.2
36	135	262.4	157.4	202.1	222.7	256.2	292.6	336.1	425.6	200.3	201.2	223.4	222.7	247.6	247.7
37	126	251.0	123.6	185.7	211.2	250.1	274.3	332.1	412.5	201.7	203.4	226.0	225.9	251.5	252.3
38	133	264.7	155.0	197.3	224.1	252.0	295.0	354.7	590.2	203.1	205.7	228.6	229.1	255.2	256.8
39	113	262.2	128.4	211.5	230.2	254.6	292.0	333.3	444.7	204.5	207.9	231.0	232.3	258.8	261.3
40	118	268.2	155.3	211.7	236.3	264.6	297.7	319.9	481.8	205.9	210.2	233.4	235.6	262.2	265.9
41	131	270.7	155.0	202.9	230.4	258.2	308.6	350.8	463.4	207.2	212.4	235.6	238.8	265.5	270.4
42	133	264.5	124.0	202.3	235.0	261.3	300.0	328.5	487.3	208.6		237.8		268.6	
43	143	275.4	160.1	204.2	240.3	273.1	307.9	342.3	456.7	210.0		239.8		271.5	
44	134	281.0	149.9	216.1	248.4	277.9	306.1	356.4	450.3	211.4		241.8		274.3	
45	159	289.3	155.0	224.6	243.9	286.3	329.2	369.6	462.5	212.9		243.7		277.0	
46	136	282.1	165.0	213.7	253.4	279.9	319.2	342.2	448.3	214.4		245.5		279.4	
47	123	282.2	148.3	215.2	249.0	281.5	314.0	344.8	438.0	216.0		247.2		281.7	
48	161	287.1	156.1	213.4	250.0	278.0	318.9	359.9	473.6	217.6		248.8		283.8	
49	181	291.5	155.0	216.7	253.4	285.0	329.0	374.5	460.3	219.4		250.3		285.6	
50	248	293.9	152.4	221.2	251.7	290.3	330.0	371.2	471.6	221.3		251.7		287.3	
51	213	293.0	124.1	229.0	250.0	285.0	329.3	375.9	445.4	223.2		253.0		288.8	
52	171	299.2	124.3	231.0	250.0	291.7	343.3	391.5	454.4	225.3		254.3		290.1	
53	165	301.7	135.1	224.7	253.2	299.1	346.3	394.1	475.7	227.6		255.5		291.1	
54	156	304.0	138.6	228.1	252.7	290.1	338.1	415.5	491.2	230.0		256.5		292.0	
55	193	300.6	155.9	230.7	262.8	288.6	340.0	380.9	464.2	232.5		257.5		292.6	
56	216	308.0	160.2	220.7	246.6	310.5	358.7	406.3	505.6	235.3		258.4		293.0	
57	158	284.5	138.5	199.4	242.6	272.6	332.1	384.1	465.1						
58	159	297.3	159.2	218.9	249.8	291.3	333.7	387.4	493.7						
59	167	298.4	161.6	232.3	253.4	290.7	335.1	393.0	468.3						
60	27	350.3	222.9	267.7	320.9	357.3	389.3	403.0	463.3						
61	10	316.7	143.2	213.7	293.9	311.9	379.5	405.1	468.4						
62	5	364.1	217.8	269.9	348.0	386.5	388.9	443.3	479.7						
63	3	205.6	184.8	188.2	193.4	202.0	216.0	224.4	230.0						
64	2	211.5	195.9	199.0	203.7	211.5	219.3	223.9	227.1						
65															
計	5931	260.4	123.6	180.0	209.2	251.6	302.1	352.5	590.2						

四分位回帰 3次式(18-55歳対象) Y=0.00008937X<sup>3</sup>-0.057863X<sup>2</sup>+6.4981X+60.29 R<sup>2</sup>=0.9815  
 1次式(20-40歳対象) Y=3.2218X+106.69 R<sup>2</sup>=0.9373  
 十分位回帰 3次式(18-55歳対象) Y=0.00199306X<sup>3</sup>-0.241328X<sup>2</sup>+11.1003X+20.43 R<sup>2</sup>=0.9409  
 1次式(20-40歳対象) Y=2.2503X+120.16 R<sup>2</sup>=0.8223  
 中位回帰 3次式(18-55歳対象) Y=-0.00090641X<sup>3</sup>+0.034031X<sup>2</sup>+4.9804X+66.53 R<sup>2</sup>=0.9911  
 1次式(20-40歳対象) Y=4.5392X+84.32 R<sup>2</sup>=0.9825

年齢別賃金特性値表

単位=千円

製造業・男女計

連合山形2023年度

年齢	人数	平均	最小	第1	第1	中位	第3	第9	最大	第1十分位		第1四分位		中位	
				十分位	四分位		四分位	十分位		3次回帰	1次回帰	3次回帰	1次回帰	3次回帰	1次回帰
15															
16															
17															
18	28	163.7	156.0	158.5	160.0	162.0	164.1	173.9	179.5	156.0		158.6		162.5	
19	68	172.2	156.8	163.8	167.0	167.8	177.9	179.5	201.5	160.2		163.5		167.8	
20	90	174.7	158.6	161.0	169.3	174.3	181.4	183.2	206.4	164.2	166.6	168.4	171.6	173.1	175.9
21	109	177.7	158.6	165.7	169.8	177.0	183.6	189.3	213.2	168.1	169.4	173.1	175.2	178.4	180.6
22	141	186.9	161.3	169.5	175.0	183.4	193.5	209.0	247.4	171.9	172.3	177.7	178.8	183.7	185.2
23	121	194.4	162.0	171.0	178.3	187.2	209.5	232.7	251.3	175.5	175.1	182.2	182.3	188.9	189.8
24	126	198.8	160.9	176.7	184.4	192.8	209.9	232.6	271.0	178.9	177.9	186.5	185.9	194.1	194.5
25	122	210.7	168.5	185.1	192.1	202.4	226.3	255.0	274.5	182.2	180.8	190.7	189.5	199.2	199.1
26	111	215.7	163.2	188.0	194.1	206.4	229.0	257.6	300.0	185.4	183.6	194.8	193.1	204.3	203.8
27	104	222.9	171.8	195.5	200.7	212.8	242.0	264.1	300.0	188.5	186.4	198.7	196.7	209.3	208.4
28	101	223.5	174.0	191.2	201.9	212.8	235.5	280.5	308.4	191.4	189.3	202.6	200.2	214.3	213.1
29	85	222.0	165.4	189.3	205.5	213.8	236.7	265.2	304.5	194.3	192.1	206.3	203.8	219.1	217.7
30	83	231.9	174.4	192.5	212.3	227.6	244.5	277.8	339.2	197.0	194.9	209.9	207.4	223.9	222.4
31	98	238.1	176.1	201.9	217.1	229.9	251.0	294.1	352.4	199.6	197.8	213.3	211.0	228.6	227.0
32	112	236.0	174.0	208.8	218.1	230.1	244.4	276.8	353.4	202.1	200.6	216.7	214.6	233.2	231.6
33	103	243.9	157.4	206.2	219.9	236.5	260.5	300.0	362.0	204.5	203.4	219.9	218.1	237.7	236.3
34	141	253.3	171.0	206.1	223.8	241.1	274.4	320.0	432.0	206.9	206.3	223.0	221.7	242.1	240.9
35	128	260.9	171.1	215.5	228.5	249.5	285.3	331.7	420.5	209.1	209.1	226.0	225.3	246.4	245.6
36	117	272.4	170.1	219.2	236.1	261.2	307.1	339.7	425.6	211.3	211.9	228.9	228.9	250.5	250.2
37	116	257.8	155.0	195.0	226.5	253.4	276.0	340.7	412.5	213.4	214.7	231.7	232.5	254.6	254.9
38	119	269.3	155.0	209.5	229.1	253.0	305.5	362.8	590.2	215.4	217.6	234.4	236.0	258.5	259.5
39	100	265.6	155.0	223.7	231.5	256.6	291.9	334.1	444.7	217.3	220.4	237.0	239.6	262.3	264.2
40	107	272.8	192.5	222.1	241.4	267.6	298.6	320.6	481.8	219.2	223.2	239.4	243.2	265.9	268.8
41	119	274.5	155.0	210.0	236.8	261.6	311.1	353.3	463.4	221.0	226.1	241.8	246.8	269.4	273.4
42	115	272.5	155.0	219.3	238.6	266.5	301.2	330.4	487.3	222.8		244.0		272.7	
43	122	283.4	174.5	228.2	249.2	277.0	310.9	351.3	456.7	224.6		246.2		275.8	
44	116	287.8	191.5	233.6	256.6	282.1	307.6	354.2	450.3	226.2		248.2		278.8	
45	144	293.7	155.0	228.1	247.2	292.0	334.1	372.3	462.5	227.9		250.2		281.6	
46	116	288.7	174.5	233.9	256.2	287.0	320.7	344.5	448.3	229.5		252.0		284.3	
47	109	288.1	183.0	227.0	258.2	287.9	315.0	354.3	438.0	231.1		253.8		286.7	
48	147	292.4	159.4	235.3	253.2	283.9	320.0	366.5	473.6	232.7		255.5		289.0	
49	166	297.7	155.0	234.2	259.5	290.7	337.6	375.5	460.3	234.2		257.0		291.0	
50	231	299.7	171.6	233.0	259.1	293.3	334.7	377.6	471.6	235.8		258.5		292.8	
51	199	296.7	187.4	234.9	254.2	290.0	329.3	377.0	445.4	237.3		259.9		294.5	
52	158	306.3	159.4	240.0	254.7	296.6	350.4	392.0	454.4	238.8		261.2		295.9	
53	147	311.3	184.0	242.6	265.6	305.2	353.2	397.4	475.7	240.3		262.4		297.1	
54	143	312.7	184.0	242.0	263.8	297.1	349.6	420.7	491.2	241.9		263.5		298.0	
55	179	305.0	194.4	242.3	266.7	294.6	344.1	385.3	464.2	243.4		264.5		298.8	
56	199	314.8	182.9	235.0	253.2	313.9	360.4	410.1	505.6	245.0		265.5		299.2	
57	136	297.4	166.6	240.1	250.1	279.7	337.5	391.0	465.1						
58	143	303.6	159.2	233.4	256.4	297.1	346.1	391.0	493.7						
59	162	301.4	161.6	240.8	258.3	292.4	336.0	393.8	468.3						
60	25	359.0	242.6	292.2	327.5	363.4	390.9	404.7	463.3						
61	9	327.3	143.2	263.8	294.0	312.4	396.8	412.1	468.4						
62	5	364.1	217.8	269.9	348.0	386.5	388.9	443.3	479.7						
63	2	193.4	184.8	186.5	189.1	193.4	197.7	200.3	202.0						
64	2	211.5	195.9	199.0	203.7	211.5	219.3	223.9	227.1						
65															
計	5324	266.1	143.2	184.8	218.1	256.8	306.8	356.0	590.2						

四分位回帰 3次式(18-55歳対象)  $Y=0.00023104X^3-0.080225X^2+7.7179X+44.28$   $R^2=0.9868$   
 1次式(20-40歳対象)  $Y=3.5804X+99.99$   $R^2=0.9616$   
 十分位回帰 3次式(18-55歳対象)  $Y=0.00081057X^3-0.125623X^2+8.0163X+47.68$   $R^2=0.9591$   
 1次式(20-40歳対象)  $Y=2.8317X+109.97$   $R^2=0.8770$   
 中位回帰 3次式(18-55歳対象)  $Y=-0.00103624X^3+0.049289X^2+4.5814X+70.08$   $R^2=0.9907$   
 1次式(20-40歳対象)  $Y=4.644X+83.04$   $R^2=0.9789$

年齢別賃金特性値表

単位=千円

商業・サービス業・男女計

連合山形2023年度

年齢	人数	平均	最小	第1		中位	第3		第9	最大	第1十分位		第1四分位		中位	
				十分位	四分位		四分位	十分位			3次回帰	1次回帰	3次回帰	1次回帰	3次回帰	1次回帰
15																
16																
17																
18	4	162.7	152.3	152.3	152.3	162.7	173.0	173.0	173.0	153.8		150.4		161.8		
19	10	158.4	152.3	152.3	152.3	153.7	164.8	167.3	175.0	155.3		154.0		164.2		
20	14	162.7	155.0	155.7	157.2	160.1	169.2	169.6	177.0	156.8	160.2	157.4	162.0	166.7	171.7	
21	22	167.2	158.0	158.6	159.0	162.9	171.4	185.3	198.0	158.3	161.3	160.7	163.9	169.3	174.1	
22	19	177.4	159.0	159.7	160.5	173.6	190.0	201.2	210.0	159.8	162.3	163.8	165.8	172.0	176.4	
23	14	184.5	157.2	161.2	165.6	188.6	199.5	204.0	218.0	161.3	163.4	166.7	167.8	174.9	178.7	
24	16	181.5	162.1	164.1	170.0	185.1	189.5	196.0	204.9	162.8	164.4	169.5	169.7	177.8	181.0	
25	10	181.5	164.6	165.0	169.4	181.6	188.1	196.8	206.2	164.3	165.5	172.2	171.6	180.8	183.4	
26	12	214.3	165.5	168.7	193.8	210.2	231.5	263.9	294.0	165.8	166.5	174.8	173.5	183.9	185.7	
27	16	184.7	166.4	168.2	169.5	172.5	195.4	216.8	233.9	167.3	167.6	177.2	175.4	187.0	188.0	
28	12	209.1	170.0	171.2	172.2	195.1	225.2	278.0	292.0	168.8	168.6	179.4	177.3	190.2	190.4	
29	14	213.5	156.0	170.1	176.9	193.4	221.6	309.5	345.0	170.3	169.7	181.6	179.2	193.3	192.7	
30	17	204.4	170.8	183.8	196.4	200.4	210.3	231.0	246.1	171.8	170.7	183.6	181.1	196.5	195.0	
31	5	225.7	176.2	191.0	213.2	223.0	236.2	262.5	280.0	173.2	171.8	185.6	183.0	199.6	197.3	
32	8	203.0	179.0	179.2	179.3	190.9	206.8	236.7	285.0	174.6	172.8	187.4	184.9	202.7	199.7	
33	11	195.5	157.3	157.6	174.1	197.0	209.4	229.7	258.3	176.0	173.9	189.1	186.8	205.8	202.0	
34	16	208.1	156.0	163.6	184.2	207.0	232.1	250.6	290.3	177.4	174.9	190.7	188.7	208.7	204.3	
35	9	223.9	156.0	187.0	202.8	208.5	232.8	281.5	327.0	178.7	176.0	192.2	190.7	211.6	206.7	
36	17	198.4	157.4	167.4	180.3	200.8	208.3	218.7	269.0	180.0	177.0	193.7	192.6	214.4	209.0	
37	8	184.2	157.3	162.1	170.4	178.0	188.8	212.9	237.3	181.2	178.1	195.0	194.5	217.1	211.3	
38	13	229.4	157.7	171.3	197.1	207.0	272.6	292.2	293.2	182.4	179.1	196.3	196.4	219.6	213.6	
39	11	253.0	156.0	217.9	224.3	243.5	294.0	296.1	336.6	183.6	180.2	197.5	198.3	222.0	216.0	
40	11	223.6	155.3	161.9	187.2	216.5	261.7	274.1	309.5	184.7	181.2	198.6	200.2	224.2	218.3	
41	12	232.7	163.8	184.0	193.7	216.2	238.6	281.3	422.0	185.7	182.3	199.7	202.1	226.2	220.6	
42	13	240.3	182.0	194.7	202.3	229.9	284.3	298.7	324.4	186.6		200.7		228.1		
43	18	235.7	160.1	174.5	196.6	229.3	285.0	292.6	309.2	187.5		201.7		229.7		
44	13	259.0	188.6	200.2	208.3	250.9	289.9	351.3	364.5	188.4		202.6		231.0		
45	13	256.2	163.7	201.1	229.0	249.4	313.4	318.0	324.6	189.1		203.5		232.2		
46	16	255.0	165.0	202.2	217.6	260.3	284.8	321.7	323.1	189.8		204.3		233.0		
47	13	242.8	161.2	193.7	201.0	256.1	268.9	307.4	334.0	190.4		205.1		233.6		
48	12	239.4	156.1	183.6	204.1	229.6	273.5	306.0	340.5	190.9		205.9		233.9		
49	15	223.0	167.8	179.9	190.9	204.1	256.2	296.0	321.1	191.3		206.6		233.9		
50	14	225.9	160.4	184.5	193.5	210.5	250.9	282.3	330.6	191.6		207.4		233.5		
51	10	265.3	206.2	207.3	216.6	255.7	320.3	337.4	338.0	191.8		208.1		232.9		
52	9	237.5	197.8	204.9	208.2	226.5	257.1	274.0	338.0	191.9		208.8		231.8		
53	14	237.6	164.9	184.2	217.9	227.3	257.9	302.2	329.2	192.0		209.5		230.4		
54	8	227.4	179.2	181.3	190.8	219.3	243.8	293.1	310.2	191.9		210.2		228.5		
55	13	248.9	155.9	193.0	224.0	232.8	287.3	311.7	353.0	191.7		210.9		226.3		
56	10	253.2	160.4	182.8	209.4	252.0	307.3	314.3	329.7	191.3		211.6		223.6		
57	10	217.2	154.5	159.5	160.7	165.1	280.6	344.1	357.6							
58	15	242.7	164.1	189.1	206.3	219.0	276.3	327.1	363.7							
59	4	195.9	163.3	169.6	179.1	193.1	209.9	224.4	234.0							
60	2	241.5	222.9	226.6	232.2	241.5	250.7	256.3	260.0							
61	1	221.5	221.5	221.5	221.5	221.5	221.5	221.5	221.5							
62																
63	1	230.0	230.0	230.0	230.0	230.0	230.0	230.0	230.0							
64																
65																
計	525	216.0	152.3	160.7	176.2	203.7	244.6	294.1	422.0							

四分位回帰 3次式(18-55歳対象) Y=0.00081855X<sup>3</sup>-0.129702X<sup>2</sup>+7.5527X+51.68 R<sup>2</sup>=0.6716  
 1次式(20-40歳対象) Y=1.9084X+123.86 R<sup>2</sup>=0.4345  
 十分位回帰 3次式(18-55歳対象) Y=-0.00063235X<sup>3</sup>+0.046221X<sup>2</sup>+0.3922X+135.49 R<sup>2</sup>=0.5390  
 1次式(20-40歳対象) Y=1.051X+139.19 R<sup>2</sup>=0.2021  
 中位回帰 3次式(18-55歳対象) Y=-0.00269818X<sup>3</sup>+0.232058X<sup>2</sup>-3.4914X+165.24 R<sup>2</sup>=0.7149  
 1次式(20-40歳対象) Y=2.3292X+125.14 R<sup>2</sup>=0.5088

年齢別賃金特性値表

単位=千円

交通・運輸業・男女計

連合山形2023年度

年齢	人数	平均	最小	第1十分位	第1四分位	中位	第3四分位	第9十分位	最大	第1十分位		第1四分位		中位	
										3次回帰	1次回帰	3次回帰	1次回帰	3次回帰	1次回帰
15															
16															
17															
18										157.0		156.3		157.8	
19										159.3		158.8		159.5	
20										161.2	170.0	160.9	169.1	161.0	167.6
21	1	160.0	160.0	160.0	160.0	160.0	160.0	160.0	160.0	162.9	169.3	162.7	168.7	162.4	167.6
22	1	172.0	172.0	172.0	172.0	172.0	172.0	172.0	172.0	164.2	168.7	164.2	168.3	163.6	167.6
23	1	161.0	161.0	161.0	161.0	161.0	161.0	161.0	161.0	165.3	168.0	165.4	167.9	164.7	167.6
24										166.1	167.4	166.4	167.5	165.8	167.6
25										166.7	166.8	167.1	167.1	166.7	167.6
26	1	159.5	159.5	159.5	159.5	159.5	159.5	159.5	159.5	167.1	166.1	167.6	166.7	167.5	167.6
27										167.3	165.5	167.9	166.3	168.2	167.6
28	1	173.1	173.1	173.1	173.1	173.1	173.1	173.1	173.1	167.3	164.8	168.1	165.9	168.9	167.6
29	1	192.9	192.9	192.9	192.9	192.9	192.9	192.9	192.9	167.1	164.2	168.1	165.5	169.5	167.6
30	1	128.0	128.0	128.0	128.0	128.0	128.0	128.0	128.0	166.8	163.6	167.9	165.1	170.0	167.6
31										166.3	162.9	167.6	164.7	170.4	167.6
32										165.8	162.3	167.3	164.3	170.8	167.6
33	1	187.5	187.5	187.5	187.5	187.5	187.5	187.5	187.5	165.1	161.6	166.8	163.9	171.2	167.6
34	1	190.6	190.6	190.6	190.6	190.6	190.6	190.6	190.6	164.4	161.0	166.3	163.5	171.4	167.6
35	3	174.0	125.1	138.2	157.8	190.6	198.5	203.2	206.4	163.6	160.4	165.7	163.1	171.7	167.6
36	1	191.5	191.5	191.5	191.5	191.5	191.5	191.5	191.5	162.8	159.7	165.1	162.7	171.9	167.6
37	2	123.7	123.6	123.6	123.6	123.7	123.8	123.8	123.9	161.9	159.1	164.5	162.3	172.1	167.6
38	1	174.1	174.1	174.1	174.1	174.1	174.1	174.1	174.1	161.0	158.4	163.9	161.9	172.3	167.6
39	2	142.0	128.4	131.1	135.2	142.0	148.8	152.9	155.7	160.2	157.8	163.3	161.5	172.5	167.6
40										159.4	157.2	162.8	161.1	172.7	167.6
41										158.6	156.5	162.3	160.7	172.9	167.6
42	5	143.7	124.0	125.3	127.3	149.9	150.9	160.1	166.3	157.9		161.9		173.1	
43	3	186.9	164.3	170.0	178.5	192.7	198.2	201.6	203.8	157.2		161.6		173.3	
44	5	180.1	149.9	151.8	154.7	197.1	197.8	199.8	201.1	156.7		161.5		173.5	
45	2	191.9	191.3	191.4	191.6	191.9	192.1	192.3	192.4	156.3		161.5		173.8	
46	4	198.7	195.5	196.0	196.8	198.5	200.4	201.7	202.5	156.0		161.6		174.1	
47	1	148.3	148.3	148.3	148.3	148.3	148.3	148.3	148.3	155.8		162.0		174.4	
48	2	180.1	160.7	164.6	170.4	180.1	189.8	195.6	199.5	155.9		162.5		174.8	
49										156.1		163.3		175.3	
50	3	167.8	152.4	153.3	154.7	156.9	175.4	186.6	194.0	156.5		164.2		175.8	
51	4	176.9	124.1	144.9	176.1	193.5	194.3	195.8	196.8	157.2		165.5		176.4	
52	4	158.0	124.3	131.9	143.4	151.5	166.2	189.5	205.0	158.0		167.0		177.1	
53	4	172.9	135.1	144.3	158.1	179.4	194.2	196.3	197.7	159.2		168.8		177.8	
54	5	176.7	138.6	145.8	156.7	167.7	209.0	210.6	211.7	160.6		170.9		178.7	
55	1	198.8	198.8	198.8	198.8	198.8	198.8	198.8	198.8	162.3		173.4		179.6	
56	7	191.6	160.2	178.1	191.8	194.1	197.6	201.8	208.0	164.3		176.2		180.7	
57	12	193.7	138.5	151.2	166.7	195.8	216.9	221.3	251.1						
58	1	211.3	211.3	211.3	211.3	211.3	211.3	211.3	211.3						
59	1	217.0	217.0	217.0	217.0	217.0	217.0	217.0	217.0						
60															
61															
62															
63															
64															
65															
計	82	177.1	123.6	129.0	154.9	190.6	197.6	208.9	251.1						

四分位回帰 3次式(18-55歳対象) Y=0.003145X<sup>3</sup>-0.344127X<sup>2</sup>+11.9363X+34.63 R<sup>2</sup>=0.0195  
 1次式(20-40歳対象) Y=-0.4X+177.08 R<sup>2</sup>=0.0112  
 十分位回帰 3次式(18-55歳対象) Y=0.00292714X<sup>3</sup>-0.328391X<sup>2</sup>+11.4143X+40.88 R<sup>2</sup>=0.0279  
 1次式(20-40歳対象) Y=-0.6399X+182.76 R<sup>2</sup>=0.0255  
 中位回帰 3次式(18-55歳対象) Y=0.00111429X<sup>3</sup>-0.131673X<sup>2</sup>+5.3659X+97.43 R<sup>2</sup>=0.0383  
 1次式(20-40歳対象) Y=-0.0001X+167.6 R<sup>2</sup>=0.0000

年齢別賃金特性値表

単位=千円

金属・男女計

連合山形2023年度

年齢	人数	平均	最小	第1十分位	第1四分位	中位	第3四分位	第9十分位	最大	第1十分位		第1四分位		中位	
										3次回帰	1次回帰	3次回帰	1次回帰	3次回帰	1次回帰
15															
16															
17															
18	22	163.7	156.0	158.5	160.0	162.0	162.0	175.7	179.5	154.7		158.1		165.4	
19	50	174.0	156.8	163.5	167.5	177.1	179.5	179.8	201.5	159.2		163.5		170.7	
20	73	175.1	158.6	159.1	166.9	174.6	182.0	183.5	206.4	163.6	166.1	168.6	172.1	176.0	178.0
21	92	178.1	158.6	163.0	169.8	178.1	184.0	189.3	213.2	167.9	169.2	173.7	175.8	181.2	182.7
22	113	189.6	161.3	170.1	177.2	186.8	200.0	218.6	247.4	172.0	172.4	178.5	179.5	186.4	187.3
23	94	197.1	162.0	170.6	178.4	192.0	211.2	237.1	251.3	176.0	175.6	183.2	183.3	191.6	192.0
24	108	200.1	160.9	177.6	184.4	195.8	211.2	238.9	271.0	179.9	178.7	187.8	187.0	196.7	196.6
25	96	214.9	182.5	188.2	197.1	202.4	232.5	256.5	274.5	183.7	181.9	192.2	190.7	201.8	201.2
26	87	220.0	183.2	190.8	197.5	208.1	241.9	259.9	300.0	187.3	185.1	196.5	194.4	206.8	205.9
27	82	225.1	186.3	196.0	204.4	213.0	242.5	270.1	300.0	190.7	188.3	200.6	198.2	211.8	210.5
28	77	226.1	174.0	193.6	202.6	214.5	235.5	286.5	308.4	194.1	191.4	204.6	201.9	216.6	215.1
29	64	226.1	165.4	198.6	209.1	220.7	237.9	273.7	304.5	197.3	194.6	208.4	205.6	221.4	219.8
30	66	236.5	174.4	197.8	214.0	234.0	249.8	279.0	339.2	200.4	197.8	212.1	209.3	226.2	224.4
31	82	240.9	176.1	204.0	217.5	229.9	253.7	299.4	352.4	203.4	200.9	215.7	213.1	230.8	229.1
32	98	238.0	174.0	210.1	219.8	230.4	246.8	287.6	353.4	206.3	204.1	219.1	216.8	235.3	233.7
33	88	245.7	183.4	208.6	220.2	235.7	255.2	305.8	362.0	209.0	207.3	222.4	220.5	239.8	238.3
34	124	257.0	188.7	209.4	224.8	242.1	279.9	320.0	432.0	211.6	210.5	225.6	224.2	244.1	243.0
35	108	264.3	182.0	218.3	233.3	251.9	297.2	334.9	420.5	214.1	213.6	228.6	228.0	248.3	247.6
36	103	272.9	170.1	219.0	236.5	259.0	309.0	347.8	425.6	216.5	216.8	231.5	231.7	252.4	252.2
37	91	262.8	188.8	204.6	229.2	256.8	276.7	347.5	403.9	218.8	220.0	234.3	235.4	256.4	256.9
38	93	279.0	173.6	218.1	232.5	261.9	315.0	372.3	590.2	221.0	223.1	237.0	239.1	260.3	261.5
39	81	270.1	185.4	226.5	237.7	256.8	292.0	334.1	444.7	223.0	226.3	239.6	242.9	264.0	266.2
40	88	276.1	192.5	229.0	243.5	268.2	299.4	327.0	481.8	224.9	229.5	242.1	246.6	267.6	270.8
41	103	281.4	175.6	224.7	243.1	266.3	313.7	363.7	463.4	226.8	232.7	244.4	250.3	271.0	275.4
42	99	276.6	193.4	224.0	239.6	272.1	302.9	334.6	487.3	228.5		246.6		274.3	
43	101	286.3	185.5	236.0	249.4	274.1	312.2	351.9	456.7	230.1		248.8		277.4	
44	103	290.1	191.5	234.4	256.9	283.9	307.8	360.3	450.3	231.7		250.8		280.4	
45	115	292.8	185.2	226.7	246.5	288.0	333.9	370.4	462.5	233.1		252.7		283.2	
46	98	290.4	202.6	240.5	257.7	289.0	318.0	344.2	448.3	234.4		254.5		285.9	
47	89	291.8	189.5	238.2	261.8	291.8	315.0	355.7	438.0	235.6		256.3		288.3	
48	128	297.0	185.5	241.6	262.7	292.0	320.9	377.8	473.6	236.8		257.9		290.6	
49	148	300.8	201.2	234.6	261.8	292.8	340.9	377.0	460.3	237.8		259.4		292.7	
50	213	300.5	187.7	233.5	260.9	292.8	335.5	376.7	471.6	238.7		260.9		294.6	
51	185	295.6	187.4	234.8	255.4	285.1	326.5	376.6	445.4	239.6		262.2		296.3	
52	143	309.7	209.1	241.4	256.0	297.7	355.5	393.9	454.4	240.3		263.5		297.8	
53	135	314.9	196.4	242.6	268.1	306.8	353.9	399.4	475.7	241.0		264.7		299.1	
54	131	317.3	209.9	242.6	268.1	301.9	351.7	429.3	491.2	241.6		265.8		300.1	
55	157	308.5	196.4	242.6	267.2	298.0	347.4	391.9	464.2	242.1		266.8		301.0	
56	182	317.3	187.1	235.2	258.4	314.4	361.7	415.0	505.6	242.5		267.8		301.6	
57	114	296.5	200.0	239.1	247.5	274.9	335.8	391.0	465.1						
58	128	307.6	186.8	240.1	261.0	299.8	349.9	396.1	493.7						
59	151	300.9	203.5	240.6	254.1	290.7	335.1	394.0	468.3						
60	22	368.8	242.6	322.4	340.2	377.7	392.0	407.2	463.3						
61	9	327.3	143.2	263.8	294.0	312.4	396.8	412.1	468.4						
62	5	364.1	217.8	269.9	348.0	386.5	388.9	443.3	479.7						
63	2	193.4	184.8	186.5	189.1	193.4	197.7	200.3	202.0						
64	2	211.5	195.9	199.0	203.7	211.5	219.3	223.9	227.1						
65															
計	4543	270.6	143.2	190.0	223.1	261.3	310.1	361.5	590.2						

四分位回帰 3次式(18-55歳対象)  $Y=0.00038765X^3-0.102293X^2+8.7225X+32.01$   $R^2=0.9864$   
 1次式(20-40歳対象)  $Y=3.7252X+97.59$   $R^2=0.9621$   
 十分位回帰 3次式(18-55歳対象)  $Y=0.00025465X^3-0.084305X^2+7.4114X+47.08$   $R^2=0.9736$   
 1次式(20-40歳対象)  $Y=3.1711X+102.64$   $R^2=0.9270$   
 中位回帰 3次式(18-55歳対象)  $Y=-0.00093545X^3+0.040337X^2+4.7784X+71.76$   $R^2=0.9913$   
 1次式(20-40歳対象)  $Y=4.637X+85.31$   $R^2=0.9813$

年齢別賃金特性値表

単位=千円

化学・繊維・男女計

連合山形2023年度

年齢	人数	平均	最小	第1十分位	第1四分位	中位	第3四分位	第9十分位	最大	第1十分位 3次回帰	第1十分位 1次回帰	第1四分位 3次回帰	第1四分位 1次回帰	中位 3次回帰	中位 1次回帰
15															
16															
17															
18	4	162.6	162.1	162.1	162.1	162.6	163.1	163.1	163.1	165.9		165.8		158.6	
19	13	166.2	164.3	164.3	165.3	167.0	167.0	167.0	167.0	166.8		167.3		163.9	
20	12	171.8	167.0	169.3	169.3	169.3	171.7	175.9	188.2	167.8	167.8	169.2	169.1	169.2	168.6
21	15	175.1	168.5	168.5	171.5	171.9	174.8	182.9	203.8	169.1	169.8	171.2	172.2	174.5	173.9
22	20	173.0	166.5	169.3	169.5	174.3	175.4	178.0	178.9	170.5	171.8	173.5	175.2	179.9	179.1
23	20	185.5	169.3	171.5	172.6	178.6	201.5	211.4	212.9	172.0	173.8	176.1	178.3	185.3	184.4
24	11	191.9	168.5	172.6	178.0	187.5	210.4	213.7	219.0	173.7	175.8	178.8	181.4	190.7	189.7
25	22	196.0	168.5	174.9	183.8	192.6	210.7	221.8	231.6	175.5	177.8	181.7	184.4	196.0	195.0
26	21	201.1	172.0	179.1	188.0	195.5	216.7	220.4	235.5	177.5	179.8	184.8	187.5	201.4	200.3
27	16	220.2	171.8	188.0	198.6	223.8	243.5	250.2	255.7	179.5	181.8	188.0	190.5	206.7	205.6
28	19	219.6	174.0	183.0	197.2	222.5	232.7	259.5	272.0	181.6	183.8	191.4	193.6	211.9	210.8
29	16	210.0	178.0	180.9	193.4	205.8	222.8	244.9	252.5	183.8	185.7	194.9	196.7	217.1	216.1
30	8	217.1	180.7	201.9	211.7	217.8	228.6	234.1	238.0	186.1	187.7	198.5	199.7	222.2	221.4
31	13	224.1	178.5	194.3	213.2	230.4	239.3	246.7	261.8	188.5	189.7	202.1	202.8	227.2	226.7
32	12	223.1	187.2	191.7	208.1	228.2	238.7	251.2	258.2	190.9	191.7	205.8	205.9	232.2	232.0
33	11	248.4	215.0	215.3	229.5	258.7	265.5	271.2	281.1	193.3	193.7	209.6	208.9	237.0	237.2
34	14	229.0	171.0	173.5	184.6	230.7	254.5	281.3	331.8	195.8	195.7	213.4	212.0	241.7	242.5
35	16	244.7	171.1	186.8	213.0	251.4	273.7	293.8	331.7	198.2	197.7	217.2	215.0	246.3	247.8
36	13	270.8	212.6	228.5	232.6	275.6	285.8	316.4	335.4	200.7	199.7	221.0	218.1	250.7	253.1
37	20	251.5	164.5	180.5	202.3	250.7	291.2	310.9	412.5	203.2	201.7	224.7	221.2	255.0	258.4
38	20	241.2	169.0	176.9	196.4	246.1	272.0	297.0	332.7	205.6	203.7	228.4	224.2	259.1	263.7
39	15	259.6	176.0	224.3	232.9	254.6	278.1	320.2	346.4	208.1	205.7	232.1	227.3	263.0	268.9
40	13	267.1	197.3	211.8	248.1	283.4	289.4	305.0	315.1	210.5	207.7	235.7	230.4	266.7	274.2
41	11	245.0	172.5	177.0	217.9	256.1	274.3	293.2	325.9	212.8	209.7	239.1	233.4	270.3	279.5
42	12	253.8	183.1	218.6	231.9	251.2	273.0	312.2	320.0	215.1		242.5		273.6	
43	16	274.8	174.5	204.7	253.0	279.0	304.9	320.1	368.7	217.3		245.7		276.7	
44	13	269.8	216.2	225.2	256.1	267.8	285.3	307.2	327.7	219.4		248.8		279.6	
45	27	305.1	232.5	242.9	267.9	312.0	334.1	373.4	379.9	221.4		251.7		282.2	
46	15	287.9	174.5	206.8	257.4	281.3	340.0	347.5	364.7	223.4		254.4		284.6	
47	18	280.9	183.0	223.4	260.3	281.4	315.5	331.9	354.1	225.2		256.9		286.7	
48	15	272.6	170.0	232.9	237.0	247.0	301.3	332.3	450.2	226.8		259.2		288.5	
49	15	290.1	236.4	244.0	255.6	289.3	311.2	336.0	399.6	228.4		261.2		290.1	
50	13	315.3	246.9	256.7	294.5	310.5	320.5	377.8	431.0	229.8		263.0		291.3	
51	12	326.3	240.1	250.5	302.7	331.5	356.3	394.4	414.4	231.0		264.6		292.2	
52	12	297.9	240.1	245.8	267.3	297.9	337.0	347.8	361.0	232.0		265.8		292.8	
53	11	278.8	186.3	206.3	254.0	305.0	313.1	319.7	341.0	232.9		266.7		293.1	
54	10	271.7	198.1	200.4	246.1	275.5	297.5	329.1	350.7	233.6		267.3		293.0	
55	21	283.0	194.4	243.6	262.4	279.2	310.8	335.5	353.8	234.0		267.5		292.5	
56	15	301.3	190.7	240.3	250.9	320.1	356.8	365.1	372.7	234.3		267.4		291.7	
57	19	316.7	243.6	257.2	272.8	318.9	344.8	382.4	429.8						
58	11	292.4	171.5	246.6	285.2	290.9	302.1	365.8	386.5						
59	10	322.1	287.3	290.3	299.7	320.7	339.6	357.8	363.6						
60	3	287.1	272.8	275.0	278.3	283.8	294.3	300.6	304.7						
61															
62															
63															
64															
65															
計	623	249.0	162.1	172.7	195.8	244.2	290.2	332.7	450.2						

四分位回帰 3次式(18-55歳対象)  $Y = -0.00294603X^3 + 0.30446X^2 - 6.6932X + 204.8$   $R^2 = 0.8469$   
 1次式(20-40歳対象)  $Y = 3.0632X + 107.84$   $R^2 = 0.6875$   
 十分位回帰 3次式(18-55歳対象)  $Y = -0.00184811X^3 + 0.196576X^2 - 4.4889X + 193.77$   $R^2 = 0.6741$   
 1次式(20-40歳対象)  $Y = 1.9927X + 127.95$   $R^2 = 0.4485$   
 中位回帰 3次式(18-55歳対象)  $Y = -0.00191127X^3 + 0.129498X^2 + 2.4598X + 83.48$   $R^2 = 0.8923$   
 1次式(20-40歳対象)  $Y = 5.2828X + 62.91$   $R^2 = 0.8963$

年齢別賃金特性値表

単位=千円

食品・男女計

連合山形2023年度

年齢	人数	平均	最小	第1十分位	第1四分位	中位	第3四分位	第9十分位	最大	第1十分位		第1四分位		中位	
										3次回帰	1次回帰	3次回帰	1次回帰	3次回帰	1次回帰
15															
16															
17															
18	2	167.0	167.0	167.0	167.0	167.0	167.0	167.0	167.0	157.4		157.3		159.9	
19	5	169.8	167.0	168.0	169.4	170.0	170.0	171.6	172.7	165.2		165.2		166.8	
20	5	174.7	172.3	172.3	172.3	174.8	175.2	177.4	178.8	172.1	183.3	172.2	181.9	173.1	181.2
21	2	178.9	173.7	174.7	176.3	178.9	181.4	183.0	184.0	178.0	184.1	178.4	183.4	178.9	183.4
22	8	184.6	180.2	182.4	183.4	184.6	186.4	187.1	187.5	183.0	184.9	183.8	184.8	184.1	185.5
23	7	184.5	178.5	181.8	184.0	184.0	186.3	188.1	188.4	187.3	185.7	188.4	186.3	188.8	187.6
24	7	189.8	186.8	187.0	187.5	187.7	191.5	195.6	196.4	190.8	186.5	192.4	187.8	193.0	189.8
25	4	192.1	187.7	188.8	190.5	192.6	194.2	195.0	195.5	193.5	187.3	195.7	189.2	196.7	191.9
26	3	195.8	188.0	189.3	191.2	194.4	199.7	202.9	205.0	195.6	188.1	198.3	190.7	199.9	194.0
27	6	199.1	195.0	195.7	196.8	198.5	201.2	203.1	204.3	197.1	188.9	200.4	192.2	202.8	196.2
28	5	199.0	191.2	193.8	197.7	197.7	203.1	204.4	205.2	198.1	189.7	202.0	193.7	205.2	198.3
29	5	209.1	200.7	201.4	202.5	202.7	204.4	222.8	235.0	198.5	190.5	203.0	195.1	207.3	200.4
30	9	211.3	184.0	189.2	192.4	209.3	226.1	237.5	241.6	198.5	191.3	203.6	196.6	209.0	202.6
31	3	223.8	214.0	215.7	218.2	222.4	228.7	232.5	235.0	198.0	192.1	203.8	198.1	210.3	204.7
32	2	215.8	190.0	195.2	202.9	215.8	228.7	236.4	241.6	197.2	192.9	203.7	199.5	211.4	206.8
33	4	193.1	157.4	165.4	177.4	187.0	202.7	225.6	240.9	196.1	193.7	203.2	201.0	212.1	209.0
34	3	215.3	195.3	199.3	205.4	215.5	225.2	231.1	235.0	194.8	194.5	202.4	202.5	212.6	211.1
35	4	232.3	222.7	226.2	231.6	234.8	235.5	236.5	237.1	193.2	195.3	201.4	203.9	212.9	213.2
36	1	239.5	239.5	239.5	239.5	239.5	239.5	239.5	239.5	191.5	196.1	200.2	205.4	212.9	215.4
37	5	190.9	155.0	166.6	184.0	187.1	195.7	218.0	232.9	189.7	196.9	198.9	206.9	212.8	217.5
38	6	213.4	155.0	178.5	203.5	221.6	235.2	240.2	245.1	187.8	197.7	197.4	208.3	212.4	219.6
39	4	196.3	155.0	163.7	176.8	197.0	216.5	228.4	236.4	185.9	198.5	195.9	209.8	211.9	221.8
40	6	236.6	208.5	210.6	214.6	228.3	240.7	270.9	299.7	184.1	199.3	194.4	211.3	211.3	223.9
41	5	197.7	155.0	156.7	159.3	210.3	231.8	231.9	232.0	182.4	200.1	192.8	212.7	210.6	226.0
42	4	227.0	155.0	172.6	198.9	229.1	257.2	279.9	295.0	180.8		191.4		209.8	
43	5	252.6	208.7	217.3	230.2	234.1	295.0	295.0	295.0	179.4		190.0		208.9	
44										178.2		188.8		208.0	
45	2	187.5	155.0	161.5	171.2	187.5	203.7	213.4	219.9	177.4		187.8		207.1	
46	3	236.5	184.0	186.9	191.3	198.6	262.8	301.3	326.9	176.9		187.0		206.2	
47	2	188.5	187.0	187.3	187.8	188.5	189.3	189.7	190.0	176.8		186.5		205.4	
48	4	218.0	159.4	166.8	177.9	208.8	249.0	276.6	295.0	177.2		186.3		204.6	
49	3	183.1	155.0	155.0	155.0	155.0	197.2	222.5	239.4	178.1		186.4		203.8	
50	5	226.2	171.6	176.6	184.0	234.2	246.1	275.4	295.0	179.5		187.0		203.2	
51	2	219.5	189.5	195.5	204.5	219.5	234.4	243.4	249.4	181.5		188.0		202.7	
52	3	177.1	159.4	164.3	171.7	184.0	186.0	187.1	187.9	184.2		189.5		202.4	
53	1	184.0	184.0	184.0	184.0	184.0	184.0	184.0	184.0	187.6		191.5		202.2	
54	2	216.5	184.0	190.5	200.3	216.5	232.8	242.5	249.0	191.8		194.1		202.3	
55	1	217.0	217.0	217.0	217.0	217.0	217.0	217.0	217.0	196.7		197.3		202.5	
56	2	186.5	182.9	183.6	184.7	186.5	188.2	189.3	190.0	202.6		201.2		203.0	
57	3	211.3	166.6	170.7	176.9	187.2	233.6	261.4	280.0						
58	4	207.7	159.2	174.8	198.3	214.7	224.1	235.1	242.5						
59	1	161.6	161.6	161.6	161.6	161.6	161.6	161.6	161.6						
60															
61															
62															
63															
64															
65															
計	158	203.2	155.0	167.0	184.0	195.0	222.6	241.6	326.9						

四分位回帰 3次式(18-55歳対象) Y=0.00709857X<sup>3</sup>-0.842426X<sup>2</sup>+31.7784X-183.19 R<sup>2</sup>=0.2885  
 1次式(20-40歳対象) Y=1.4682X+152.54 R<sup>2</sup>=0.2559  
 十分位回帰 3次式(18-55歳対象) Y=0.0084416X<sup>3</sup>-0.963859X<sup>2</sup>+34.7964X-205.86 R<sup>2</sup>=0.2400  
 1次式(20-40歳対象) Y=0.7967X+167.39 R<sup>2</sup>=0.0630  
 中位回帰 3次式(18-55歳対象) Y=0.00385041X<sup>3</sup>-0.514132X<sup>2</sup>+21.9768X-91.58 R<sup>2</sup>=0.3892  
 1次式(20-40歳対象) Y=2.1331X+138.58 R<sup>2</sup>=0.4903

年齢別賃金特性値表

単位=千円

建設・資材・林産・男女計

連合山形2023年度

年齢	人数	平均	最小	第1十分位	第1四分位	中位	第3四分位	第9十分位	最大	第1十分位		第1四分位		中位	
										3次回帰	1次回帰	3次回帰	1次回帰	3次回帰	1次回帰
15															
16															
17															
18	2	152.3	152.3	152.3	152.3	152.3	152.3	152.3	152.3	151.4		151.3		152.8	
19	9	156.6	152.3	152.3	152.3	152.3	160.0	166.4	166.4	153.5		153.6		154.5	
20	11	161.4	155.0	155.0	157.2	157.2	169.2	169.6	169.6	155.6	158.8	155.8	159.1	156.5	157.2
21	15	162.0	158.0	158.6	158.8	159.0	162.9	171.3	174.4	157.6	160.1	158.1	160.8	158.7	159.8
22	10	165.0	159.0	159.6	159.8	160.5	170.4	174.5	182.2	159.5	161.4	160.3	162.4	161.0	162.4
23	5	165.7	157.2	158.6	160.6	162.6	163.0	176.2	185.1	161.4	162.7	162.5	164.1	163.5	165.0
24	8	173.6	162.1	162.2	165.0	168.9	185.7	187.6	188.0	163.2	163.9	164.7	165.7	166.1	167.6
25	7	175.6	164.6	164.8	165.5	179.5	182.3	186.7	189.1	165.0	165.2	166.9	167.4	168.9	170.2
26	3	171.1	165.5	165.9	166.5	167.4	173.9	177.7	180.3	166.7	166.5	169.0	169.0	171.7	172.9
27	11	173.2	166.4	167.5	169.0	169.9	172.5	183.8	193.5	168.4	167.8	171.1	170.7	174.6	175.5
28	7	179.7	170.0	170.7	171.5	172.3	188.2	194.9	195.9	170.0	169.1	173.2	172.3	177.6	178.1
29	9	185.8	169.5	171.1	176.9	188.0	193.6	198.8	206.4	171.6	170.4	175.3	174.0	180.7	180.7
30	9	194.6	174.8	186.8	191.6	197.6	199.4	201.1	204.1	173.1	171.7	177.3	175.6	183.8	183.3
31	1	176.2	176.2	176.2	176.2	176.2	176.2	176.2	176.2	174.6	172.9	179.3	177.3	186.9	185.9
32	6	187.2	179.0	179.2	179.3	181.2	194.8	201.2	203.7	176.1	174.2	181.3	178.9	190.0	188.5
33	6	183.4	157.3	165.2	173.6	186.1	197.9	198.9	199.7	177.5	175.5	183.2	180.6	193.0	191.2
34	7	211.0	171.7	181.7	199.1	210.6	222.5	241.0	251.4	178.9	176.8	185.0	182.2	196.1	193.8
35	6	210.3	194.7	198.8	203.2	206.4	216.1	225.7	232.8	180.2	178.1	186.9	183.9	199.0	196.4
36	12	194.7	157.4	177.7	183.6	198.0	207.3	213.4	214.5	181.5	179.4	188.6	185.5	202.0	199.0
37	4	189.3	157.3	163.7	173.2	181.4	197.5	221.3	237.3	182.8	180.6	190.4	187.2	204.8	201.6
38	4	184.3	157.7	164.9	175.8	189.5	198.0	199.6	200.6	184.1	181.9	192.0	188.8	207.5	204.2
39	4	257.2	217.9	219.4	221.8	258.4	293.8	294.1	294.3	185.3	183.2	193.7	190.5	210.1	206.9
40	4	187.9	155.3	157.3	160.2	179.2	206.9	225.5	237.9	186.5	184.5	195.2	192.1	212.6	209.5
41	6	215.2	194.7	198.9	205.3	216.2	226.6	230.4	232.1	187.7	185.8	196.7	193.8	214.9	212.1
42	7	231.8	194.5	195.2	203.1	229.9	247.4	269.0	297.5	188.8		198.2		217.0	
43	11	211.6	160.1	160.7	187.0	202.4	229.3	272.9	299.0	190.0		199.6		218.9	
44	3	229.3	199.5	200.2	201.3	203.1	244.2	268.8	285.2	191.1		200.9		220.6	
45	9	241.7	163.7	209.9	229.0	249.0	258.8	270.0	313.4	192.2		202.2		222.1	
46	9	238.4	165.0	204.5	217.7	256.9	260.5	264.4	280.0	193.3		203.4		223.4	
47	11	249.6	161.2	193.7	208.0	258.3	274.3	314.2	334.0	194.4		204.5		224.4	
48	7	237.2	181.4	194.8	204.0	213.4	274.0	288.8	309.5	195.4		205.6		225.1	
49	9	208.5	167.8	185.3	190.5	204.1	209.0	243.5	277.5	196.5		206.5		225.5	
50	9	210.2	160.4	181.1	189.6	207.5	211.9	241.7	292.8	197.6		207.4		225.6	
51	5	221.8	206.2	206.7	207.5	215.5	220.0	244.0	260.1	198.6		208.3		225.4	
52	5	217.4	206.6	207.2	208.2	209.0	226.5	232.6	236.8	199.7		209.0		224.8	
53	12	235.2	164.9	207.5	219.3	227.3	243.6	294.4	304.1	200.7		209.7		223.9	
54	4	244.7	211.3	216.1	223.3	228.5	249.9	286.1	310.2	201.8		210.2		222.6	
55	9	245.8	155.9	183.9	201.0	232.1	310.9	320.1	353.0	202.8		210.7		220.9	
56	4	223.0	160.4	174.0	194.4	213.2	241.8	279.9	305.4	203.9		211.1		218.7	
57	7	166.3	154.5	157.9	160.4	160.7	165.1	179.6	197.9						
58	11	219.5	164.1	183.2	201.8	211.7	232.7	243.2	318.4						
59	3	199.7	163.3	171.0	182.6	201.9	218.0	227.6	234.0						
60	1	260.0	260.0	260.0	260.0	260.0	260.0	260.0	260.0						
61															
62															
63	1	230.0	230.0	230.0	230.0	230.0	230.0	230.0	230.0						
64															
65															
計	303	201.5	152.3	159.0	168.3	195.2	220.4	260.1	353.0						

四分位回帰 3次式(18-55歳対象)  $Y = -0.00035567X^3 + 0.014109X^2 + 2.1199X + 110.62$   $R^2 = 0.6973$   
 1次式(20-40歳対象)  $Y = 1.6511X + 126.1$   $R^2 = 0.3832$   
 十分位回帰 3次式(18-55歳対象)  $Y = 0.00031471X^3 - 0.049344X^2 + 3.6266X + 100.25$   $R^2 = 0.5779$   
 1次式(20-40歳対象)  $Y = 1.2846X + 133.12$   $R^2 = 0.2662$   
 中位回帰 3次式(18-55歳対象)  $Y = -0.00287744X^3 + 0.266685X^2 - 5.1419X + 175.69$   $R^2 = 0.6923$   
 1次式(20-40歳対象)  $Y = 2.6155X + 104.85$   $R^2 = 0.5032$



年齢別賃金特性値表

単位=千円

情報・出版・男女計

連合山形2023年度

年齢	人数	平均	最小	第1十分位	第1四分位	中位	第3四分位	第9十分位	最大	第1十分位		第1四分位		中位	
										3次回帰	1次回帰	3次回帰	1次回帰	3次回帰	1次回帰
15															
16															
17															
18										179.7		181.4		184.1	
19										183.2		184.5		186.7	
20										186.8	185.3	187.8	185.0	189.6	184.7
21	2	187.3	186.0	186.3	186.6	187.3	187.9	188.2	188.5	190.6	189.9	191.4	189.8	192.8	189.6
22	2	194.6	187.1	188.6	190.8	194.6	198.3	200.5	202.0	194.6	194.6	195.2	194.6	196.3	194.5
23	3	203.0	202.0	202.0	202.0	202.0	203.5	204.3	204.9	198.7	199.2	199.2	199.3	200.0	199.5
24	1	204.9	204.9	204.9	204.9	204.9	204.9	204.9	204.9	203.0	203.9	203.3	204.1	203.9	204.4
25										207.4	208.6	207.6	208.8	208.1	209.3
26	1	207.4	207.4	207.4	207.4	207.4	207.4	207.4	207.4	211.9	213.2	212.1	213.6	212.5	214.2
27	1	233.9	233.9	233.9	233.9	233.9	233.9	233.9	233.9	216.5	217.9	216.7	218.4	217.0	219.1
28										221.3	222.6	221.5	223.1	221.7	224.0
29	1	226.7	226.7	226.7	226.7	226.7	226.7	226.7	226.7	226.1	227.2	226.3	227.9	226.6	229.0
30	1	240.1	240.1	240.1	240.1	240.1	240.1	240.1	240.1	231.0	231.9	231.2	232.6	231.5	233.9
31										236.0	236.6	236.2	237.4	236.6	238.8
32										241.1	241.2	241.3	242.2	241.7	243.7
33	1	229.7	229.7	229.7	229.7	229.7	229.7	229.7	229.7	246.1	245.9	246.5	246.9	247.0	248.6
34	1	249.8	249.8	249.8	249.8	249.8	249.8	249.8	249.8	251.3	250.5	251.6	251.7	252.2	253.6
35										256.4	255.2	256.8	256.4	257.5	258.5
36	1	269.0	269.0	269.0	269.0	269.0	269.0	269.0	269.0	261.5	259.9	262.0	261.2	262.9	263.4
37										266.7	264.5	267.2	265.9	268.2	268.3
38	2	268.9	265.2	265.9	267.1	268.9	270.8	271.9	272.6	271.8	269.2	272.4	270.7	273.5	273.2
39										276.9	273.9	277.6	275.5	278.7	278.1
40	2	291.8	274.1	277.6	283.0	291.8	300.7	306.0	309.5	282.0	278.5	282.7	280.2	283.9	283.1
41	1	283.9	283.9	283.9	283.9	283.9	283.9	283.9	283.9	287.0	283.2	287.7	285.0	289.0	288.0
42	1	284.3	284.3	284.3	284.3	284.3	284.3	284.3	284.3	291.9		292.7		294.0	
43	1	281.0	281.0	281.0	281.0	281.0	281.0	281.0	281.0	296.8		297.6		298.9	
44										301.6		302.4		303.7	
45	1	324.6	324.6	324.6	324.6	324.6	324.6	324.6	324.6	306.3		307.1		308.3	
46	2	321.8	320.5	320.8	321.2	321.8	322.5	322.8	323.1	310.9		311.6		312.7	
47										315.4		316.0		317.0	
48	1	340.5	340.5	340.5	340.5	340.5	340.5	340.5	340.5	319.8		320.3		321.0	
49	1	307.2	307.2	307.2	307.2	307.2	307.2	307.2	307.2	324.0		324.3		324.8	
50	1	330.6	330.6	330.6	330.6	330.6	330.6	330.6	330.6	328.1		328.2		328.4	
51	1	337.3	337.3	337.3	337.3	337.3	337.3	337.3	337.3	332.0		331.9		331.7	
52										335.7		335.4		334.8	
53	1	329.2	329.2	329.2	329.2	329.2	329.2	329.2	329.2	339.3		338.6		337.5	
54										342.6		341.6		339.9	
55										345.8		344.4		342.0	
56	1	329.7	329.7	329.7	329.7	329.7	329.7	329.7	329.7	348.7		346.9		343.7	
57	2	332.9	308.1	313.1	320.5	332.9	345.2	352.6	357.6						
58															
59															
60	1	222.9	222.9	222.9	222.9	222.9	222.9	222.9	222.9						
61	1	221.5	221.5	221.5	221.5	221.5	221.5	221.5	221.5						
62															
63															
64															
65															
計	35	264.5	186.0	202.0	214.5	269.0	315.0	330.2	357.6						

四分位回帰 3次式(18-55歳対象)  $Y=-0.00233505X^3+0.25053X^2-3.7512X+181.33$   $R^2=0.9573$   
 1次式(20-40歳対象)  $Y=4.7589X+89.87$   $R^2=0.9351$   
 十分位回帰 3次式(18-55歳対象)  $Y=-0.00190698X^3+0.204925X^2-2.1977X+164.03$   $R^2=0.9566$   
 1次式(20-40歳対象)  $Y=4.6634X+91.99$   $R^2=0.9307$   
 中位回帰 3次式(18-55歳対象)  $Y=-0.00304849X^3+0.326538X^2-6.3405X+210.16$   $R^2=0.9565$   
 1次式(20-40歳対象)  $Y=4.9181X+86.34$   $R^2=0.9337$

年齢別賃金特性値表

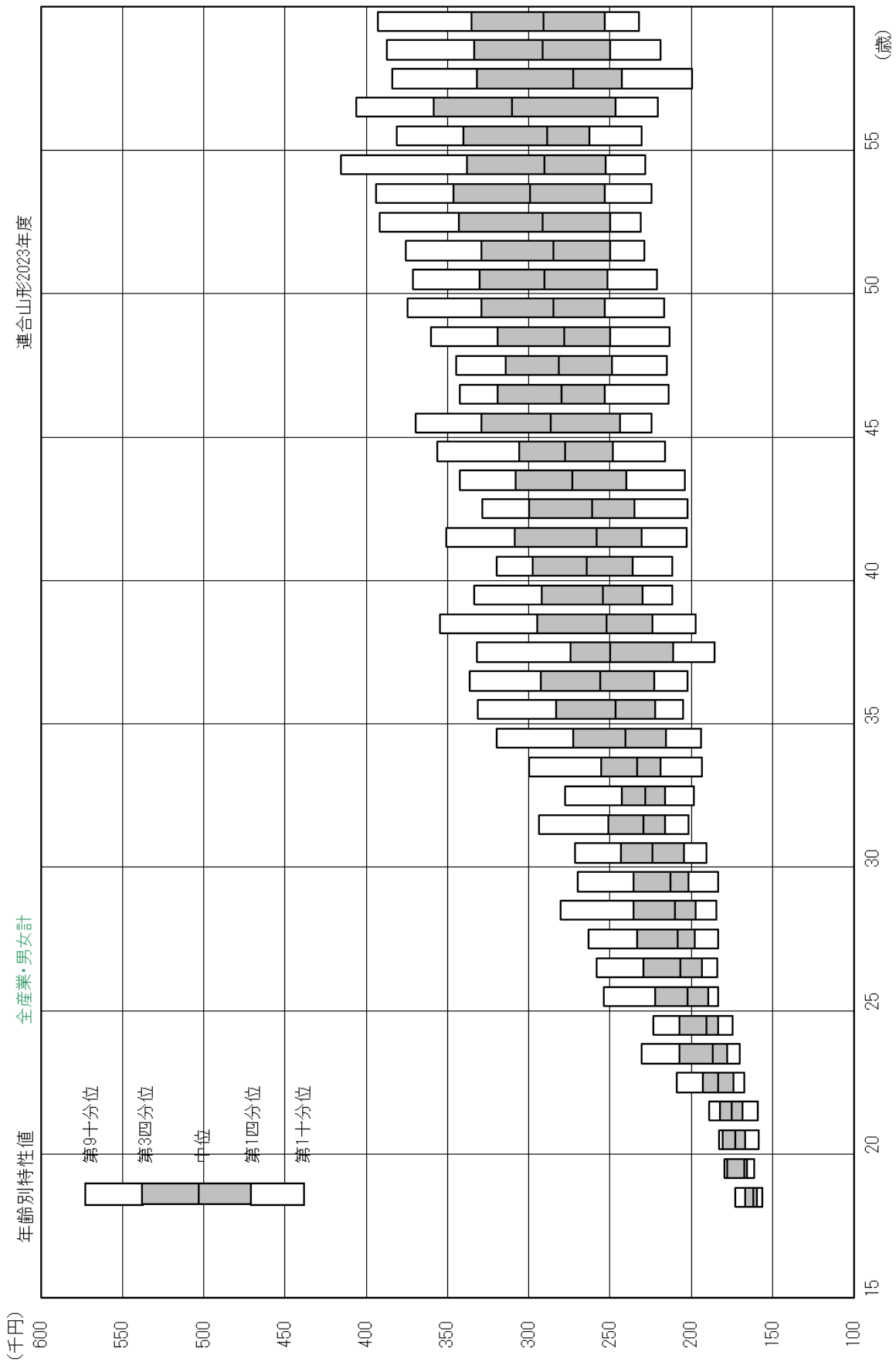
単位=千円

資源・エネルギー・男女計

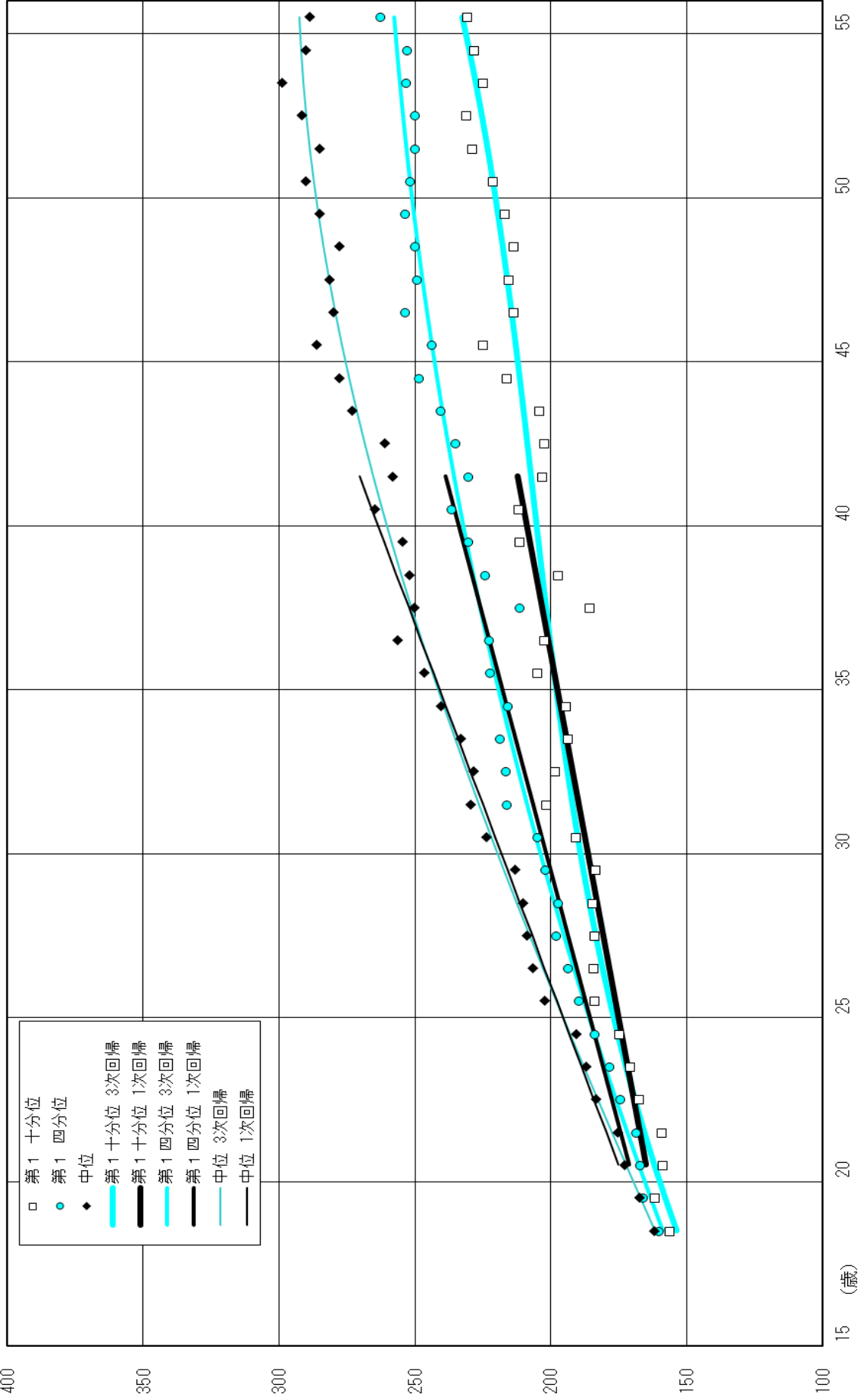
連合山形2023年度

年齢	人数	平均	最小	第1	第1	中位	第3	第9	最大	第1十分位		第1四分位		中位	
				十分位	四分位		四分位	十分位		3次回帰	1次回帰	3次回帰	1次回帰	3次回帰	1次回帰
15															
16															
17															
18	2	173.0	173.0	173.0	173.0	173.0	173.0	173.0	173.0	157.6		159.4		159.1	
19	1	175.0	175.0	175.0	175.0	175.0	175.0	175.0	175.0	165.2		167.1		168.0	
20	3	167.7	161.4	162.1	163.0	164.6	170.8	174.5	177.0	172.5	171.4	174.5	175.5	176.6	181.3
21	2	188.5	179.0	180.9	183.8	188.5	193.3	196.1	198.0	179.4	176.5	181.7	181.0	185.0	187.2
22	5	196.2	190.0	190.0	190.0	190.0	201.0	206.4	210.0	186.0	181.7	188.7	186.4	193.1	193.0
23	5	193.5	173.5	180.9	192.0	192.0	192.0	207.6	218.0	192.2	186.9	195.4	191.9	200.9	198.9
24	3	188.7	178.0	181.2	186.0	194.0	194.0	194.0	194.0	198.2	192.0	201.9	197.4	208.5	204.8
25	1	195.8	195.8	195.8	195.8	195.8	195.8	195.8	195.8	203.8	197.2	208.2	202.9	215.8	210.7
26	6	237.6	198.3	199.3	207.7	233.0	259.3	280.5	294.0	209.0	202.3	214.2	208.4	222.7	216.5
27	3	211.7	201.3	201.8	202.5	203.7	216.9	224.7	230.0	214.0	207.5	220.0	213.8	229.4	222.4
28	4	261.4	213.6	227.5	248.4	270.0	283.0	288.4	292.0	218.7	212.6	225.4	219.3	235.7	228.3
29	3	311.3	257.0	272.0	294.5	332.0	338.5	342.4	345.0	223.0	217.8	230.6	224.8	241.8	234.1
30	4	210.2	204.7	206.3	208.7	210.2	211.7	214.3	216.0	227.1	222.9	235.6	230.3	247.5	240.0
31	3	238.8	213.2	215.2	218.1	223.0	251.5	268.6	280.0	230.9	228.1	240.2	235.8	252.8	245.9
32	2	250.5	216.0	222.9	233.3	250.5	267.8	278.1	285.0	234.3	233.2	244.6	241.2	257.9	251.8
33	2	238.7	219.0	222.9	228.8	238.7	248.5	254.4	258.3	237.6	238.4	248.6	246.7	262.5	257.6
34	3	229.4	194.0	196.0	199.0	204.0	247.2	273.0	290.3	240.5	243.5	252.4	252.2	266.8	263.5
35	1	327.0	327.0	327.0	327.0	327.0	327.0	327.0	327.0	243.1	248.7	255.8	257.7	270.7	269.4
36										245.5	253.9	258.9	263.2	274.3	275.3
37										247.6	259.0	261.7	268.6	277.5	281.1
38	5	268.3	207.0	228.0	259.4	289.0	293.0	293.1	293.2	249.5	264.2	264.1	274.1	280.2	287.0
39	2	316.4	296.1	300.2	306.2	316.4	326.5	332.5	336.6	251.1	269.3	266.2	279.6	282.6	292.9
40	2	261.7	258.2	258.9	260.0	261.7	263.5	264.6	265.3	252.5	274.5	268.0	285.1	284.6	298.7
41	2	340.1	258.2	274.6	299.2	340.1	381.1	405.6	422.0	253.6	279.6	269.4	290.6	286.1	304.6
42	1	299.0	299.0	299.0	299.0	299.0	299.0	299.0	299.0	254.5		270.5		287.2	
43	6	272.4	201.0	231.0	267.3	286.7	289.1	299.5	309.2	255.1		271.2		287.9	
44	5	308.8	216.0	245.5	289.9	312.7	361.0	363.1	364.5	255.5		271.5		288.1	
45	2	256.1	196.0	208.0	226.1	256.1	286.2	304.2	316.2	255.7		271.4		287.9	
46	3	294.3	261.0	268.6	280.0	299.0	311.0	318.2	323.0	255.7		271.0		287.3	
47	1	194.0	194.0	194.0	194.0	194.0	194.0	194.0	194.0	255.5		270.2		286.1	
48										255.0		268.9		284.5	
49										254.4		267.3		282.5	
50	1	258.0	258.0	258.0	258.0	258.0	258.0	258.0	258.0	253.5		265.3		279.9	
51	4	301.6	251.2	261.3	276.6	308.5	333.5	336.2	338.0	252.5		262.8		276.8	
52	2	298.0	258.0	266.0	278.0	298.0	318.0	330.0	338.0	251.2		259.9		273.2	
53										249.8		256.6		269.1	
54										248.2		252.9		264.5	
55	3	265.5	251.2	252.6	254.6	258.0	272.7	281.4	287.3	246.5		248.7		259.4	
56	3	270.7	252.0	252.0	252.0	252.0	280.0	296.8	308.0	244.5		244.0		253.7	
57	1	342.6	342.6	342.6	342.6	342.6	342.6	342.6	342.6						
58	2	291.3	219.0	233.5	255.2	291.3	327.5	349.2	363.7						
59															
60															
61															
62															
63															
64															
65															
計	98	250.4	161.4	190.0	201.0	252.0	290.2	332.0	422.0						

四分位回帰 3次式(18-55歳対象)  $Y = -0.00109092X^3 - 0.044986X^2 + 10.4293X - 7.36$   $R^2 = 0.5812$   
 1次式(20-40歳対象)  $Y = 5.4809X + 65.85$   $R^2 = 0.5511$   
 十分位回帰 3次式(18-55歳対象)  $Y = 0.00082018X^3 - 0.220012X^2 + 14.9034X - 44.14$   $R^2 = 0.5237$   
 1次式(20-40歳対象)  $Y = 5.1542X + 68.31$   $R^2 = 0.5414$   
 中位回帰 3次式(18-55歳対象)  $Y = -0.00132709X^3 - 0.049564X^2 + 12.088X - 34.72$   $R^2 = 0.5688$   
 1次式(20-40歳対象)  $Y = 5.8728X + 63.84$   $R^2 = 0.5016$



(千円)



年齢階層	年齢階層勤続年数階層別平均賃金表					全産業・男女計					連合山形2023年度					金額(千円) / 人数	
	勤続計	0年	1-2年	3-4年	5-9年	10-14年	15-19年	20-24年	25-29年	30-45年							
年齢計	260.4	210.6	205.0	215.0	223.1	248.5	272.0	284.9	297.5	305.0							
	5,931	214	546	601	842	582	710	350	444	1,642							
15-17歳	-																
	0																
18-19歳	168.4	163.0	172.1														
	110	44	66														
20-24歳	185.7	192.4	189.3	179.9	188.4												
	675	52	231	264	128												
25-29歳	216.3	207.4	224.1	227.7	211.2	217.9											
	590	31	65	107	308	79											
30-34歳	238.0	230.4	220.9	225.6	239.4	240.7	244.3										
	597	21	46	53	115	240	122										
35-39歳	259.4	236.0	234.4	250.9	225.8	273.5	273.9	267.8									
	647	28	47	72	96	115	260	29									
40-44歳	272.1	258.7	230.8	252.4	251.7	260.7	288.6	282.0	285.4								
	659	21	46	37	82	62	141	179	91								
45-49歳	286.9	288.9	246.1	266.0	252.1	261.1	278.8	303.4	295.2	298.4							
	760	9	24	37	54	40	86	60	254	196							
50-54歳	297.7	216.8	233.7	249.5	266.6	265.6	272.0	283.2	320.5	305.0							
	953	4	13	19	36	30	59	53	63	676							
55-59歳	298.5	287.8	191.3	290.7	240.4	223.9	271.5	284.6	303.0	305.2							
	893	3	8	11	22	16	42	29	34	728							
60-65歳	329.5	260.0		230.0	349.0				311.9	333.9							
	47	1		1	1				2	42							

				全産業・男女計			連合山形2023年度		
高卒標準者				勤続0年賃金			35歳実在者		
年齢	勤続	金額	人数	年齢	金額	人数	勤続	金額	人数
18歳	0年	162,781	30	18歳	162,781	30	0年	214,023	8
19歳	1年	170,634	52	19歳	163,386	14	1年	232,005	6
20歳	2年	169,721	68	20歳	174,567	8	2年	234,630	1
21歳	3年	175,463	81	21歳	179,265	4	3年	228,602	8
22歳	4年	180,988	80	22歳	198,020	25	4年	265,265	4
23歳	5年	185,626	55	23歳	199,114	8	5年	245,262	7
24歳	6年	194,209	44	24歳	192,297	7	6年	256,827	3
25歳	7年	195,094	47	25歳	212,475	4	7年	209,317	3
26歳	8年	207,426	41	26歳	199,064	5	8年	218,760	2
27歳	9年	202,921	35	27歳	203,975	6	9年	245,250	2
28歳	10年	223,764	37	28歳	209,127	7	10年	248,351	4
29歳	11年	213,960	23	29歳	210,861	9	11年	327,296	9
30歳	12年	226,159	26	30歳	230,300	2	12年	265,995	7
31歳	13年	225,505	31	31歳	241,405	7	13年	291,374	7
32歳	14年	236,826	46	32歳	208,214	4	14年	243,496	8
33歳	15年	241,545	47	33歳	229,384	5	15年	283,330	6
34歳	16年	253,976	43	34歳	236,068	3	16年	255,803	21
35歳	17年	261,392	33	35歳	214,023	8	17年	261,392	33
36歳	18年	259,733	41	36歳	287,632	5			
37歳	19年	270,721	14	37歳	301,850	2			
38歳	20年	284,804	13	38歳	229,483	8			
39歳	21年	254,769	11	39歳	203,416	5			
40歳	22年	283,043	29	40歳	263,700	1			
41歳	23年	287,401	22	41歳	232,566	4			
42歳	24年	282,618	26	42歳	222,652	5			
43歳	25年	282,416	46	43歳	278,745	4			
44歳	26年	296,865	25	44歳	287,152	7			
45歳	27年	291,845	45	45歳	336,735	2			
46歳	28年	287,759	40	46歳	260,308	3			
47歳	29年	307,059	29	47歳	316,797	2			
48歳	30年	301,960	72	48歳	199,800	1			
49歳	31年	301,464	91	49歳	312,000	1			
50歳	32年	302,253	125	50歳	-	0			
51歳	33年	301,152	99	51歳	193,600	1			
52歳	34年	312,042	51	52歳	-	0			
53歳	35年	302,068	40	53歳	215,810	2			
54歳	36年	295,888	27	54歳	242,105	1			
55歳	37年	309,237	56	55歳	269,233	2			
56歳	38年	314,941	67	56歳	-	0			
57歳	39年	291,028	60	57歳	-	0			
58歳	40年	315,341	38	58歳	325,000	1			
59歳	41年	300,184	55	59歳	-	0			